

78

**APRÚEBESE EL CONVENIO DE DESEMPEÑO COLECTIVO QUE SE INDICA, CELEBRADO ENTRE LA MINISTRA DE EDUCACIÓN Y LA SUBSECRETARIA DEL RAMO, PARA EL AÑO 2018.**

Solicitud N° 7104

**SANTIAGO, 5 de diciembre de 2017.**


**RESOLUCIÓN EXENTA N° 6435**

**VISTO:**

Lo establecido en la Ley N° 19.553, que Concede Asignación de Modernización y Otros que Indica; en la Ley N° 19.882, que Regula Nueva Política de Personal a los Funcionarios Públicos que indica; en la Ley N° 19.880, que Establece Bases de los Procedimientos Administrativos que Rigen los Actos de los Órganos de la Administración del Estado; en el Decreto Supremo N° 983, de 2003, de Hacienda, que Aprueba Reglamento para la Aplicación de Incremento por Desempeño Colectivo del artículo 7° de la Ley N° 19.553; en el Oficio N° 749, de 30 de octubre de 2017, de la Subsecretaría de Educación, que Remite propuesta de Convenio de Desempeño Colectivo año 2018; en el Oficio N° 719, de 9 de noviembre de 2017, de la Ministra de Educación, que Aprueba el Convenio de Desempeño Colectivo año 2018, de la Subsecretaría de Educación; y, en la Resolución N° 1.600, de 2008, de la Contraloría General de la República.

**CONSIDERANDO:**

Que, la Ley N° 19.553, modificada por Ley N° 19.882 que Regula nueva política de personal a los funcionarios públicos que indica y el Decreto N° 983, de 2004, del Ministerio de Hacienda, que Aprueba Reglamento concede una asignación de modernización a los personales de planta y a contrata, y a los contratados conforme al Código del Trabajo, de las entidades que indica, como nueva herramienta de gestión.



Que, el artículo 3º, letra c), de la Ley N° 19.553, establece que uno de los elementos de la citada asignación, corresponde a un incremento por desempeño colectivo, según lo expresa el artículo 7º de la misma preceptiva; el que señala que será concedido a funcionarios que se desempeñen en equipos, unidades, o áreas de trabajo, en relación con el grado de cumplimiento de las metas anuales fijadas para cada uno de ellos y fija además, el procedimiento que debe seguirse.

Que, por su parte, el Decreto Supremo N° 983, de 2003, de Hacienda establece que a más tardar el 30 de octubre de cada año, los Jefes superiores de los servicios harán llegar al (la) ministro (a) del cual dependen o con el cual se relacionan, una propuesta de convenio de desempeño, la que deberá contener a lo menos las especificaciones que se indican en su artículo 18.

Que, asimismo el artículo 17 de la precitada norma, establece que no habiéndose observado la propuesta de convenio por el (la) ministro (a) que corresponda o bien, habiéndose subsanado éstos, se deberá proceder a la suscripción del mismo a más tardar el día 30 de noviembre, del año en curso.

Que, su artículo 19 establece un plazo de 10 días desde la suscripción del convenio, para efectos de que el (la) jefe (a) superior del servicio emita la resolución o decreto que lo formalizará, con la debida visación del (a) Subsecretario (a) del ramo, si correspondiere.

Que, en atención a que el Convenio de Desempeño Colectivo para el año 2018, de la Subsecretaría de Educación fue suscrito con fecha 30 de noviembre de 2017, corresponde por tanto, se emita la respectiva resolución exenta mediante la cual se formaliza y aprueba el referido acuerdo de voluntades suscrito entre las partes.

#### **RESUELVO:**

**Apruébese**, el Convenio de Desempeño Colectivo de la Subsecretaría de Educación, de fecha 30 de noviembre de 2017, para el año 2018, suscrito entre las Sras. Ministra y Subsecretaria, ambas de Educación, cuyo texto es el siguiente:

## CONVENIO DE DESEMPEÑO COLECTIVO AÑO 2018

ENTRE EL

MINISTERIO DE EDUCACIÓN

Y

SUBSECRETARÍA DE EDUCACIÓN

En Santiago, al 30 de noviembre de 2017, entre la Ministra de Educación, **Adriana Delpiano Puelma** y la Subsecretaria de Educación, **Valentina Karina Quiroga Canahuate**, se ha suscrito el siguiente Convenio de Desempeño:

**PRIMERO:** El objetivo del presente convenio es establecer los centros de responsabilidad, equipos, unidades o áreas de trabajo de la Subsecretaría de Educación y sus metas e indicadores de gestión para el año 2018, en virtud de lo dispuesto en la Ley N° 19.553, modificada por Ley N° 19.882 que Regula nueva política de personal a los funcionarios públicos que indica y en el Decreto N° 983, de 2004, del Ministerio de Hacienda, que Aprueba Reglamento para la aplicación del incremento por desempeño colectivo.

El grado de cumplimiento de dichas metas determinará el incremento por desempeño colectivo a que se refiere el artículo 7° de la Ley N° 19.553, que corresponderá percibir durante el año 2019 a los funcionarios y las funcionarias de la Subsecretaría de Educación adscritos a los respectivos equipos de trabajo.

**SEGUNDO:** Los Equipos de Trabajo o Centros de Responsabilidad que a continuación se señalan se encuentran definidos considerando tantos criterios funcionales como territoriales, es decir, en cuanto a estructuras de funcionamiento del nivel central, que considera el Gabinete, Divisiones, Departamentos y Programas, así como a las Secretarías Regionales Ministeriales de Educación, respectivamente.

Las unidades de trabajo definidas en función de criterios funcionales son las siguientes:

- División de Educación General.
- División de Educación Superior.
- División de Planificación y Presupuesto.
- División Jurídica.
- División de Administración General.
- Centro de Perfeccionamiento, Experimentación e Investigaciones Pedagógicas.
- Coordinación Nacional de Tecnología.
- Unidad de Currículum y Evaluación.
- Coordinación Nacional de Pago de Subvenciones.
- Gabinete, que incluye los Gabinetes de la Ministra y la Subsecretaria.
- Ayuda Mineduc.
- Unidad de Auditoría Interna.

- Oficina de Relaciones Internacionales.
- Departamento de Comunicaciones.
- Unidad Nacional de Promoción y Atención Ciudadana.
- Secretaría Ejecutiva de Educación Técnica Profesional.
- Consejo de Calificación Cinematográfica.
- Unidad de Inclusión y Participación Ciudadana.
- Unidad de Equidad de Género.
- Secretaría de Educación Intercultural Bilingüe.
- Secretaría Ejecutiva de la Reforma.

Asimismo, en conformidad al criterio territorial son definidas como Unidades o Equipos de Trabajo las siguientes Secretarías Regionales Ministeriales de Educación de la:

- Primera Región.
- Segunda Región.
- Tercera Región.
- Cuarta Región.
- Quinta Región.
- Sexta Región.
- Séptima Región.
- Octava Región.
- Novena Región.
- Décima Región.
- Décima Primera Región.
- Décima Segunda Región.
- Décimo Cuarta Región.
- Décimo Quinta Región.
- Región Metropolitana.

**TERCERO:** Se adjunta y forma parte integrante de este convenio, el Anexo N° 1: Indicadores de Desempeño, que contemplan el objetivo del indicador, nombre del indicador, fórmula de cálculo, numerador, denominador y efectivo de la meta 2018, fecha de cumplimiento, ponderación, medios de verificación, notas y supuestos, para cada centro de responsabilidad de tanto del Nivel Central de la Subsecretaría de Educación como de las Secretarías Regionales Ministeriales de Educación.

**CUARTO:** Se adjunta y forma parte integrante de este convenio, el Anexo N°2: Nómina Funcionarias y Funcionarios por Centro de Responsabilidad, en el cual se incorpora la totalidad de dicho personal de la Subsecretaría de Educación.

**QUINTO:** Las metas establecidas en el presente convenio deben cumplirse entre el 01 de enero y el 31 de diciembre de 2018.

**SEXTO:** Se realizará un seguimiento en los meses de junio, septiembre y diciembre de 2018, de las metas comprometidas y se emitirá un informe de cumplimiento.


Un informe final, verificado por la Unidad de Auditoría Interna de la Subsecretaría de Educación, será remitido a la/el Ministra/o de Educación a más tardar el 07 de febrero de 2019.

**SÉPTIMO:** El presente convenio se firma en dos ejemplares de igual tenor, quedando uno en poder de cada parte.

Firmado: Adriana Delpiano Puelma, Ministra de Educación.

Valentina Karina Quiroga Canahuate, Subsecretaria de Educación.

**ANÓTESE, COMUNÍQUESE Y ARCHÍVESE.**



REPUBLICA DE CHILE  
MINISTERIO DE EDUCACIÓN  
VALENTINA KARINA QUIROGA CANAHUATE  
SUBSECRETARIA DE EDUCACIÓN

**DISTRIBUCION:**

- Of. Gral. de Partes	1
- Gabinete Sra. Ministra	1
- Gabinete Sra. Subsecretaría de Educación	1
- División de Planificación y Presupuesto	1
- División de Educación General	1
- División de Educación Superior	1
- División Jurídica	1
- División Administración General	1
- CPEIP	1
- Unidad de Currículum y Evaluación	1
- Red Enlaces	1
- Coordinación Nacional de Subvenciones	1
- Secretarías Ministeriales	15
TOTAL	27



Ministerio de  
Educación

Gobierno de Chile

# **Anexo 1**

## **Formulación Convenio de Desempeño Colectivo**

### **2018**

## **Subsecretaría de Educación**

División de Planificación y Presupuesto

Departamento de Planificación y Control de Gestión

Noviembre 2017

CONVENIO DE DESEMPEÑO COLECTIVO 2018 / SUBSECRETARÍA DE EDUCACIÓN  
DESGLOSE DE METAS POR EQUIPO DE TRABAJO

CR	Nombre del Indicador	Formula de Cálculo	Unidad de medida	META 2018		Efectivo	Fecha de Cumplimiento	Ponderación	Medios de Verificación	Notas técnicas	Supuestos
				Base de Cálculo 2018 Numerador	Denominador						
DEG	Porcentaje de establecimientos focalizados que reciben equipamiento para la educación artística en el año 1	$(\text{N}^\circ \text{ de establecimientos focalizados que reciben equipamiento para la educación artística en el año 1} / \text{N}^\circ \text{ de establecimientos focalizados en el año 0}) * 100$	%	1183	1315	90,0%	31-12-2018	30%	Certificado de la Coordinación Nacional de Educación Artística con copia de entrega de equipamiento artístico a los establecimientos	El equipamiento artístico que se distribuye es material de apoyo educativo y está alineado al currículo nacional vigente de Artes Visuales y Música. Para estos efectos, los establecimientos focalizados pertenecen a establecimientos municipales. Todos los establecimientos municipales reciben equipamiento de manera gradual. Los establecimientos focalizados el año 2018, se seleccionaron con la base de datos del 14 de julio del 2017 (con información del SISE) y corresponden a todos los establecimientos que se encuentran funcionando, que poseen matrícula y que no han recibido equipamiento artístico. Se entiende que un establecimiento recibe el equipamiento cuando receptiona parcial o totalmente el equipamiento que seleccionó previamente. Para el cálculo del numerador "N° de establecimientos focalizados que reciben equipamiento para la educación artística en el año 1", se consideran todos los puntos de reparto a los cuales se llevó el material hasta el 31 de diciembre del 2018, lo que incluye tanto a los establecimientos a los que se realizó la entrega efectiva (entregado) como a los que por motivos ajenos al MINEDUC no pudieron receptionar (se reduce la carga, se encuentra cerrado o en proceso). La entrega de material no considera a establecimientos particulares pagados.	Se cuenta con la disponibilidad presupuestaria para la ejecución del indicador. El área de logística de la DAG cumple con los plazos de su responsabilidad para la entrega de los materiales en las fechas establecidas. El convenio marco para la adquisición de equipamiento artístico se encuentra vigente y operando con normalidad. El convenio marco de distribución se encuentra vigente y funcionando. No existen situaciones o hechos externos a la gestión del centro de responsabilidad que puedan afectar el cumplimiento de la meta (como por ejemplo catástrofes naturales, paro de los establecimientos, efectos de la entrada en vigencia de la nueva Ley NEP, entre otros). La aplicación de este supuesto queda sujeto a la calificación del Jefe de servicio.
DEG	Porcentaje de establecimientos de la modalidad regular de educación de personas jóvenes y adultas que reciben los textos de estudio a la fecha estipulada	$(\text{N}^\circ \text{ de establecimientos de la modalidad regular de educación de personas jóvenes y adultas que reciben los textos de estudio a la fecha estipulada} / \text{N}^\circ \text{ de establecimientos de la modalidad regular de Jóvenes y Adultas que accedan recibir textos de estudios en el año 0}) * 100$	%	683	720	92,1%	30-06-2018	40%	Reporte de distribución de la Coordinación de educación de personas jóvenes y adultas. Estado de establecimientos que receptionaron recibir textos de estudio de acuerdo a la consulta realizada en el año 1-1	El valor final del número de establecimientos de modalidad regular de educación de personas jóvenes y adultas 2018, se ajustará con la información que entregue el SICE durante el mes de marzo 2018. Para el cálculo del numerador "N° de establecimientos de la modalidad regular de educación de personas jóvenes y adultas que reciben textos de estudio a la fecha estipulada", se consideran todos los puntos de reparto a los cuales se lleva el material hasta el 30 de junio del 2018, lo que incluye tanto a los establecimientos a los que se realizó la entrega efectiva (entregado) como a los que por motivos ajenos al MINEDUC no pudieron receptionar (se reduce la carga, se encuentra cerrado o en proceso). Para el proceso de distribución de textos 2018, se realizará una consulta previa a todos los establecimientos que realizan modalidad regular de educación de personas jóvenes y adultas, a través de la cual se consultará al docente recibir textos educativos para el proceso 2018, la cantidad de textos por nivel y asignatura que desean. El resultado de esta consulta se encontrará disponible el 9 de diciembre del 2017, por lo que en esa fecha se dispondrá del valor definitivo de la cantidad de establecimientos máximos a los que se podrá entregar textos, los cuales pasarán a conformar el denominador del indicador. No existen situaciones o hechos externos a la gestión del centro de responsabilidad que puedan afectar el cumplimiento de la meta (como por ejemplo catástrofes naturales, paro de los establecimientos, efectos de la entrada en vigencia de la nueva Ley NEP, entre otros). La aplicación de este supuesto queda sujeto a la calificación del Jefe de servicio.	

CR	Nombre del indicador	Formula de Cálculo	Unidad de medida	META 2018		Efectivo	Fecha de Cumplimiento	Ponderación	Mecanismos de Verificación	Notas técnicas	Supuestos
				Base de Cálculo 2018	Denominador						
DEG	Porcentaje de estudiantes que participan en campañas de inglés de "Verano" e "Invierno" en el año I.	(N° estudiantes que participan en campañas de inglés de "Verano" e "Invierno" en el año I / N° total de estudiantes que participan en las campañas de inglés de "Verano" e "Invierno" en el año I) * 100	%	3900	4200	90,5%	31-12-2018	30%	<p>Coordinado anexo por la coordinación inglesa a través de la oficina de asistencia de los alumnos a las campañas.</p> <p>Informe DEG con el N° de estudiantes que se participa particular en las campañas.</p>	Las campañas de inglés se encuentran dirigidos prioritariamente a los estudiantes de establecimientos municipales.	<p>No existen situaciones o hechos externos a la gestión del centro de responsable que puedan afectar el cumplimiento de la meta (como por ejemplo cambios de personal, pero de los establecimientos, efectos de la entrada en vigencia de la nueva Ley N°21, entre otros). La aplicación de este supuesto queda sujeto a la calificación del jefe de servicio.</p>
DES	Primera publicación de beneficiados con gratuidad en la fecha comprometida	Primera publicación de beneficiados con gratuidad en la fecha comprometida	Numero	1		1	28-02-2018	25%	<p>Informe de resultados de la Gratuidad, indicando el número de beneficiados por institución.</p> <p>Captura de pantalla del sitio web donde se publican los resultados de Gratuidad, indicando que los resultados están disponibles en la fecha.</p>	Este indicador se refiere a la primera publicación de beneficiados con Gratuidad.	<p>Que no existan cambios en la fecha de publicación de los resultados de la Gratuidad producto de una decisión de la autoridad, quien podrá aplazar el plazo de publicación, o la fecha de captura de pantalla lo que impactará en la fecha de entrega del resultado.</p> <p>No existen situaciones o hechos externos a la gestión del centro de responsable que puedan afectar el cumplimiento de la meta. La aplicación de este supuesto queda sujeto a la calificación del jefe del servicio.</p>
DES	Tiempo de envío del Decreto de Transferencia al Ministerio de Hacienda de la distribución del anticipo de la asignación Basal por Desempeño	(Fecha de envío de acto administrativo de distribución a Hacienda - (2° enero de año I))	Días	02-07-2018	02-01-2018	181 días corridos	02-07-2018	20%	<p>Reportes del Sistema de gestión documental donde quede registrado la fecha de salida del decreto para Hacienda</p>	<p>El decreto de transferencia a considerarse en el indicador es: Decreto de Transferencia al Ministerio de Hacienda de la distribución de recursos referido al anticipo del fondo Basal por Desempeño.</p> <p>Cabe señalar que previo al Decreto de distribución se debe tramitar el acto administrativo que determina los montos que se entregarán como anticipo. Los días corridos empiezan a contar desde el 02/01/2018.</p> <p>Criterio de cálculo de cumplimiento del indicador:</p> <p>Si la entrega del Decreto de Transferencia es realizada a más tardar el 02/07/2018, el cumplimiento del indicador será de 100%.</p> <p>Si la entrega del Decreto de Transferencia es realizada con una fecha posterior al 02/07/2018 el cumplimiento del indicador será proporcional al resultado obtenido.</p>	<p>Las gresas de la Ley de presupuestos disponen la posibilidad de anticipos.</p> <p>Se tramitan los actos administrativos previos que establezcan como se determinará el monto de anticipo y si de determinación de montos de anticipo en las fechas oportunas.</p> <p>No existen situaciones o hechos externos a la gestión del centro de responsable que puedan afectar el cumplimiento de la meta. La aplicación de este supuesto queda sujeto a la calificación del jefe del servicio.</p>
DES	Tiempo de envío del Decreto de Transferencia al Ministerio de Hacienda de la distribución del anticipo de la asignación Investigacion	(Fecha de envío de acto administrativo de distribución a Hacienda - (2° enero de año I))	Días	02-07-2018	02-01-2018	181 días corridos	02-07-2018	20%	<p>Reportes del Sistema de gestión documental donde quede registrado la fecha de salida del decreto para Hacienda</p>	<p>Los días corridos empiezan a contar desde el 02/01/2018.</p> <p>Criterio de cálculo de cumplimiento del indicador:</p> <p>Si la entrega del Decreto de Transferencia es realizada a más tardar el 02/07/2018, el cumplimiento del indicador será de 100%.</p> <p>Si la entrega del Decreto de Transferencia es realizada con una fecha posterior al 02/07/2018 el cumplimiento del indicador será proporcional al resultado obtenido.</p>	<p>Las gresas de la Ley de presupuestos disponen la posibilidad de anticipos.</p> <p>Se tramitan los actos administrativos previos que establezcan como se determinará el monto de anticipo y si de determinación de montos de anticipo en las fechas oportunas.</p> <p>No existen situaciones o hechos externos a la gestión del centro de responsable que puedan afectar el cumplimiento de la meta. La aplicación de este supuesto queda sujeto a la calificación del jefe del servicio.</p>



CR	Nombre del indicador	Formula de Cálculo	Unidad de medida	META 2018		Fecha de Cumplimiento	Ponderación	Medios de Verificación	Notas técnicas	Supuestos
				Base de Cálculo 2018	Denominador					
DES	Tiempo de envío del "Diagnóstico de Performance" a las Universidades Estatales	(Fecha de envío del "Diagnóstico de performance" a las Universidades Estatales - (27 de enero de año 1))	Días	01-04-2018	02-01-2018	89 días corridos	10%	Registro de Envío del Estudio a las Universidades Estatales por Correo Certificado.	El Diagnóstico de Performance consistió en un estudio preparado por MINEDUC que proporciona un perfil diagnóstico completo de cada universidad estatal con un enfoque en sus vínculos con el desarrollo regional y nacional.  El diagnóstico sirve para conocer el estado en que se encuentra cada universidad estatal respecto de su gestión institucional y vinculada con la región. El estudio es requerido por la Diversup particularmente por el Departamento de Fomento Institucional (DFI) para sentar las bases sobre las cuales se deberán implementar acciones de política pública para mejorar los aspectos que el estudio haya revelado como necesarios y permitir desarrollar los proyectos respectivos en las universidades, como se manifiesta en el Acuerdo de Prácticas con el Banco Mundial.  Este diagnóstico será enviado al menos a 12 Universidades Estatales.	No existen situaciones o hechos externos a la gestión del centro de responsabilidad que puedan afectar el cumplimiento de la meta. La aplicación de este supuesto queda sujeta a la calificación del jefe del servicio.
DES	Número de estudiantes beneficiados por el Programa PACE matriculados en las IES en convenio con MINEDUC	(Número de estudiantes beneficiados por el Programa PACE matriculados en las IES en convenio con MINEDUC en el año 1)	Número	3200	3200	3200	10%	Resolución Externa MINEDUC con el listado de estudiantes PACE habilitados del Proceso de Admisión 2018  Resolución Externa de estudiantes beneficiados por el PACE habilitados y matriculados en las IES en convenio con el MINEDUC en el año 1	En relación al indicador, se entiende por estudiantes beneficiado por el programa PACE aquellos que cumplan las condiciones de habilitación del programa, y que se matriculen en las 28 instituciones de Educación Superior (IES) en convenio con MINEDUC. Estas condiciones son:  (a) Haber cursado 3º y 4º medio en un liceo PACE. (b) Asistencia igual o superior a 85%, o decreto aprobatorio del Director/a. (c) Rendir la PSU (las dos obligatorias y una electiva) (d) Aprobar las actividades PACE de preparación en la enseñanza media (e) Lograr un Puntaje Rending en el 15% superior de su liceo, o tener 700 Puntos rending. Se usará la fórmula que beneficie a más estudiantes.	No existen situaciones o hechos externos a la gestión del centro de responsabilidad que puedan afectar el cumplimiento de la meta (que estudiante PACE no matriculen en las Instituciones de Educación Superior). La aplicación de este supuesto queda sujeta a la calificación del jefe del servicio.
DES	Tiempo de consolidación de la base de datos de matrícula	Fecha de consolidación de la base de datos de matrícula - Fecha de recepción formal de datos de matrícula de las instituciones	Días	18-07-2018	18-05-2018	61 días corridos	15%	Oficio a Instituciones de la solicitud de información.  Oficio de Jefe Servicio de Información de la Educación Superior (SIES) a Jefe de División de Educación Superior indicando los resultados de cierre de proceso, consolidación y validación de la base de datos de matrícula.	Se entenderá por fecha recepción formal de datos de matrícula, la última fecha establecida como plazo de entrega de antecedentes de los procesos de matrícula de estudiantes titulados, de estudiantes matriculados de pregrado y estudiantes matriculados de postgrado y posgrados, solicitado mediante oficio a las IES.  Se entiende por consolidación de la base de datos, el proceso en que los datos de matrícula quedan validados en una sola base y remite al Jefe de División de Educación Superior indicando los resultados de cierre de proceso y la consolidación y validación de la base de datos de matrícula.  Se considerará el 18/07/2018 como fecha de cumplimiento para la consolidación de la base de datos de matrícula, por lo tanto, si la posterior, el resultado del indicador será el porcentaje que resulte de dividir la meta parcial por el resultado obtenido.	No existen situaciones o hechos externos a la gestión del centro de responsabilidad que puedan afectar el cumplimiento de la meta. La aplicación de este supuesto queda sujeta a la calificación del jefe del Servicio.  No existen situaciones o hechos externos a la gestión del centro de responsabilidad que puedan afectar el cumplimiento de la meta. La aplicación de este supuesto queda sujeta a la calificación del jefe del Servicio.

CR	Nombre del indicador	Formula de Calculo	Unidad de medida	META 2018		Efectivo	Fecha de Cumplimiento	Ponderación	Medios de Verificación	Nueva Metas	Supuestos
				Base de Calculo 2018	Denominador						
DIP/LAP	Porcentaje de publicaciones propias subidas a la página web del Centro de Estudios con relación al total de profesionales en el Centro de Estudios	(N° ponderado de publicaciones propias subidas a la página web del Centro de Estudios / Promedio de profesionales en el Centro de Estudios en el año V)*100	%	20	34	59,8%	31-12-2018	17%	Base de datos con el nombre de las publicaciones, el o las autores de la publicación, el link de la web del Centro de Estudios (encontrados mediante el sistema de gestión de contenidos) y su listado de profesionales honorarios/contratistas que desempeñan labores en el Centro de Estudios	1. Publicación propia corresponde a un documento elaborado por un profesional (o más de uno) del Centro de Estudios, o con colaboración de autores de la publicación, el link de la web del Centro de Estudios. 2. La ponderación del número de publicaciones propias se genera a través de la siguiente ponderación: Documentos de Trabajo (1.2); Libros (1.2 por capítulo); Capítulo de Libro (1.2); Exámenes (1); Minutas (0.5); Resoluciones en Educación (0.25); Publicaciones Estadísticas (1.2). Se considera una publicación editada para aquellos documentos que se realicen de forma colaborativa con un profesional fuera de su Unidad, se def. que este uno o más autores del trabajo realizado, lo cual considero una ponderación adicional de 0.2 por documento. 3. El denominador que comprende a los profesionales que desempeñan labores en el Centro de Estudios, solo considera a profesionales honorarios/contratistas, no así a personal administrativo. 4. La base del denominador que comprende a los profesionales que desempeñan labores en el Centro de Estudios podrían variar durante el año. El número válido será el calculado a través del promedio mensual el 31 de diciembre del año. 5. El medio de verificación del numerador que comprende las publicaciones propias en la página web del Centro de Estudios en las sociedades "Evidencias", "Documentos de Trabajo", "Libros y revistas/Libros", "Libros y revistas/Capítulos de libro", "Minutas", "Resoluciones en Educación" y "Publicaciones Estadísticas/Publicaciones Nacionales".	Se mantiene constante la dotación de profesionales en la Unidad de Estadísticas del Centro de Estudios. Para el denominador, se asume la recepción de un 2% superior de requerimientos respecto a la meta 2017. No existen situaciones o hechos externos a la gestión del centro de responsabilidad que puedan afectar el cumplimiento de la meta (como por ejemplo catástrofes naturales, paro de los establecimientos, afectos de la entrada en vigencia de la nueva Ley N° 17, entre otros). La aplicación de este supuesto queda sujeto a la calificación del Jefe de servicio.
DIP/LAP	Porcentaje de solicitudes de información respondidas satisfactoriamente en el año I	(N° de solicitudes de información ingresadas en el año I y que se responden satisfactoriamente / N° de solicitudes ingresadas en el año I) * 100	%	1883	1700	99,0%	31-12-2018	15%	Reporte anual de solicitudes de información	1. Calificar como satisfactorias las solicitudes respondidas hasta el 28 de Diciembre del año I 2. Se consideraran solicitudes que son ingresadas entre el periodo del 1 de Enero al 30 de Noviembre del año I, mediante email. 3. El denominador de la meta establecida para 2018 corresponde a un aumento del 2% de las solicitudes recibidas en 2017. Dado que el ingreso de solicitudes es variable esta referencia podrá ser modificada.	No existen situaciones o hechos externos a la gestión del centro de responsabilidad que puedan afectar el cumplimiento de la meta (como por ejemplo catástrofes naturales, paro de los establecimientos, afectos de la entrada en vigencia de la nueva Ley N° 17, entre otros). La aplicación de este supuesto queda sujeto a la calificación del Jefe de servicio.
DIP/LAP	Porcentaje de convenios del FAEP regular firmados entre el Ministerio de Educación y las sostenedoras de Educación Pública	(N° de convenios FAEP regular firmados por el Ministerio y las sostenedoras de Educación Pública en el año V / N° de sostenedores con FAEP regular en el año I) * 100	%	298	331	90,0%	31-09-2018	17%	Informe firmado por la Jefe de la UNAM con el detalle de los convenios firmados, entre el Ministerio de Educación y las sostenedoras de Educación Pública.	Se entenderá por FAEP regular al convenio firmado con las sostenedoras que no se incorporan en el año 2018 a los servicios locales, es decir, todos los sostenedoras de Educación Pública a Nivel Nacional excepto Lo Prado, Cerro Navia, Pudahuel, Coquimbo, Antucoño, Huesco, Valparaíso, Frutilla, Alto del Carmen, Cerro Verde, Imperial, Sanvictor, Teodoro Schmidt y Toltén.	No se considera dentro de la medición las bugadas de sistemas por mantenimiento planificadas o las caídas de sistemas por razones externas interoperabilidad con otros servicios, etc.). No existen situaciones o hechos externos a la gestión del centro de responsabilidad que puedan afectar el cumplimiento de la meta. La aplicación de este supuesto queda sujeto a la calificación del Jefe de Servicio.
DIP/LAP	Porcentaje de tiempo en que los sistemas definidos como críticos por la institución están habilitados	(Tiempo en que los sistemas definidos como críticos por la institución están habilitados / Total de tiempo que los sistemas definidos como críticos por la institución deben estar habilitados) * 100	%			99,0%	31-12-2018	17%	Reportes generados por área de TI, que incluyen el tiempo en que los sistemas definidos como críticos deben estar habilitados	Se entenderá como habilitado al que el sistema está disponible y realizando sus funciones habituales. Se consideran en la medición lo siguientes sistemas evaluados como críticos: SIGE, Bases y Cédulas, Miravicus, el SGO, WEB Servicos y Certificado en línea. Esto no considera las mantenimientos programados (Nueva meta)	No existen situaciones o hechos externos a la gestión del centro de responsabilidad que puedan afectar el cumplimiento de la meta. La aplicación de este supuesto queda sujeto a la calificación del Jefe de Servicio.

CR	Nombre del Indicador	Formula de Calculo	Unidad de medida	META 2018		Efectivo	Fecha de Cumplimiento	Ponderación	Medios de Verificación	Notas técnicas	Supuestos
				Base de Cálculo 2018 Numerador	Denominador						
DIP/AP	Porcentaje de ejecución del presupuesto base* del Departamento Escolar (DIE) durante el año 1	Monto ejecutado del presupuesto base durante el año 1 / Monto total del presupuesto base para el año 1	%	65.774.436.000	75.602.600.000	87,0%	31-12-2018	17%	Reporte de ejecución presupuestaria obtenido con información SIGFE, asociado al presupuesto base comprometido para la medición del indicador emitido y validado por el DIE.  Acta(s) de aprobación de modificaciones presupuestarias para efectos de este indicador, firmada(s) por la jefatura DIP/AP.	Se entenderá como presupuesto base, el presupuesto inicial aprobado en la ley de presupuesto y sus posteriores modificaciones que consten en las actas de aprobación de modificaciones presupuestarias.  El caso o las actas de aprobación de modificaciones presupuestarias contienen las modificaciones aprobadas por la jefatura DIP/AP para efectos del cálculo del presupuesto base de este indicador.  El acta o las actas de aprobación de modificaciones presupuestarias pueden diferir de las ordenadas que respaldan las modificaciones presupuestarias en SIGFE, es decir, el presupuesto base puede o no guardar equivalencia con el presupuesto vigente en SIGFE.  Las actas de aprobación de modificaciones deberán presentarse siempre y cuando exista una o más modificaciones al presupuesto base.  El presupuesto base comprometido por el DIE para efectos de la medición del indicador está compuesto por las siguientes imputaciones presupuestarias:  a. 12.33.02.001 - Subsecretaría de Desarrollo Regional y Administrativo - Programa 05 b. 12.33.03.104 - Mejoramiento de Infraestructura Escolar Pública	No se produce ninguna situación administrativa o natural imprevista que implique cualquier con el normal proceso de ejecución del proyecto.  No existen planes o tomas del establecimiento por parte de la comunidad educativa que impliquen el normal desarrollo del proyecto.  No existen cambios significativos en el marco presupuestario 2018 que pudiesen afectar el cumplimiento del indicador.  No existen situaciones o hechos externos a la gestión del centro de responsabilidad que puedan afectar el cumplimiento de la meta. La aplicación de este supuesto queda sujeta a la calificación del Jefe de Servicio.
DIP/LAP	Porcentaje de informes de gestión enviados oportunamente a la jefatura DIP/LAP en el año 1	(Nº de informes de gestión enviados oportunamente a la jefatura DIP/LAP en el año 1 / Nº de informes de gestión programados a enviar a la jefatura DIP/LAP en el año 1) * 100	%	8	8	100,0%	31-12-2018	17%	Correos electrónicos enviados a la jefatura DIP/LAP con el informe de gestión atado a la medición del indicador.  Acta(s) de aprobación de modificaciones presupuestarias para efectos de este indicador, firmada(s) por la jefatura DIP/AP.	Los informes dan cuenta de la gestión de distintos Centros de Responsabilidad de la Subsecretaría de Educación.  La medición del indicador comienza con el envío del informe de datos de abril a la jefatura DIP/LAP en el mes de mayo, y termina con el envío del informe de datos de noviembre al Jefe DIP/LAP en el mes de diciembre del año 1.  Se entiende que un informe es enviado oportunamente cuando el informe de cierre del mes n sea enviado a la jefatura DIP/LAP a más tardar el último día hábil del mes n+1 (con "n" de abril a noviembre), mediante correo electrónico.  En caso de faltar el sistema de correo, el informe podría ser enviado mediante oficio de la jefatura del Departamento Participación y Control de Gestión a la jefatura DIP/LAP.	No existen situaciones o hechos externos a la gestión del centro de responsabilidad que puedan afectar el cumplimiento de la meta. La aplicación de este supuesto queda sujeta a la calificación del Jefe de Servicio.
DAG	Porcentaje de facturas pagadas por la Sección de Ejecución Presupuestaria del Nivel Central mediante Transferencia Electrónica.	(Número de facturas pagadas por la Sección de Ejecución Presupuestaria del Nivel Central mediante Transferencia Electrónica al 30 de noviembre del año 1 / Número de facturas pagadas por la Sección de Ejecución Presupuestaria del Nivel Central al 30 de noviembre del año 1) * 100	%	3280	4000	82,0%	30-11-2018	34%	Informe emitido por la Sección de Ejecución Presupuestaria con el detalle de los pagos realizados entre el 01.01.2018 al 31.11.2018	Este indicador solo se puede informar en el periodo de los 13 primeros días hábiles del mes, dada la fecha oficial de cierre mensual del SIGFE. Se entenderá por pago mediante transferencia electrónica todo aquello pago realizado por medios electrónicos.  El presente indicador solo aplica para la Sección de Ejecución de Presupuesto en su Nivel central.  En el caso de existir una caída permanente en los sistemas digitales que apoyan el pago a través de transferencia electrónica del Banco Estado (Superar a 1 (un) día hábil), estas fechas deberán ser reportadas en el medio de verificación.  Se excluyen las facturas emitidas por las siguientes empresas, que a la fecha ya se pagan mediante transferencia electrónica:  1. Ono Vadis 2. Chilacra 3. Aguas Andinas 4. Luam Airlines 5. SKY Airlines 6. Correo de Chile 7. AB Santi	No existen situaciones o hechos externos a la gestión del centro de responsabilidad que puedan afectar el cumplimiento de la meta. La aplicación de este supuesto queda sujeta a la calificación del Jefe de Servicio.

CR	Nombre del indicador	Formula de Calculo	Unidad de medida		META 2018		Fecha de Cumplimiento	Ponderación	Medios de Verificación	Notas técnicas	Supuestos
			Base de Calculo 2018	Denominador	Numarador	Denominador					
DAG	Porcentaje de Informes mensuales enviados oportunamente por la Sección de Compras y Licitaciones del Nivel Central	(Número de Informes enviados oportunamente por la Sección de Compras y Licitaciones del Nivel Central en el año / Número de Informes planificados a enviar por la Sección de Compras y Licitaciones en el año) * 100	%	8	8	100.0%	31-12-2018	33%	Contar electrónicamente enviados a más tardar los 10 primeros días hábiles del mes siguiente con el Informe de la Sección de Compras y Licitaciones del Nivel Central a las Divisiones del Nivel Central	Los informes mensuales indican su emisión al mes subsecuente del cierre del Plan de compras de Nivel Central según la fecha señalada por Dirección de Compras y Contrataciones Públicas (Chilecompras).  No obstante se podrá adelantar la fecha de cierre, así lo asigne convenientemente la sección de compras y licitaciones del Nivel Central.  La emisión de estos informes se realizará en base a mes vencido y se considerará oportuno si su envío se realiza dentro de los diez primeros días hábiles del mes siguiente a distintas Divisiones del Nivel Central.  El Informe debe contemplar al menos el gasto presupuestario ejecutado por los programas de las distintas Divisiones de Nivel Central cuyas compras se hayan gestionado mediante la Sección de Compras y Licitaciones de Nivel Central.	No existen situaciones o hechos externos a la gestión del centro de responsabilidad que puedan afectar el cumplimiento de la meta. La aplicación de este supuesto queda sujeta a la calificación del Jefe de Servicio.
DAG	Elaboración y Publicación de un Manual de Gestión y Conservación de Documentos* y realización de cursos de capacitación sobre el uso del Manual a funcionarios del Nivel Central de la Subsecretaría de Educación.	Número de hits asociados al plan de implementación del Manual de Gestión y Conservación de Documentos	Número	3	3	100.0%	31-12-2018	33%	Ordinarlo de la Jefe de Sección de Partes y Archivos a la Jefe DAG con el Manual de gestión y conservación de documentos para Nivel Central y Regionales elaborado por la sección de partes y archivo de Nivel Central  Captura de pantalla que muestre la publicación y puesta a disposición de manera electrónica del Manual en el portal de acceso público.  Registro de participación de dos cursos de capacitación presencial a los funcionarios del Nivel Central respecto del uso del Manual.  La publicación del Manual se realizará mediante cualquier medio electrónico o portal de acceso público al cual tengan acceso los funcionarios de la Subsecretaría de Educación. El manual estará a disposición de los funcionarios como máximo 15 días corridos posteriores al ordeno que envíe la Jefe de Partes a la Jefe DAG.  Se realizarán al menos dos capacitaciones a los funcionarios del Nivel Central, asociadas al uso del "Manual de Gestión y Conservación de Documentos", estas capacitaciones deberán realizarse en una fecha no posterior al 30/10/2018, debiendo quedar registro de sus participantes y temas tratados.	El "Manual de Gestión y Conservación de Documentos" debe ser enviado mediante Ordeno por la Jefe de Sección de Partes y Archivos del Nivel Central a la Jefe DAG a más tardar el 30/09/2018.  La publicación del Manual se realizará mediante cualquier medio electrónico o portal de acceso público al cual tengan acceso los funcionarios de la Subsecretaría de Educación. El manual estará a disposición de los funcionarios como máximo 15 días corridos posteriores al ordeno que envíe la Jefe de Partes a la Jefe DAG.  Se realizarán al menos dos capacitaciones a los funcionarios del Nivel Central, asociadas al uso del "Manual de Gestión y Conservación de Documentos", estas capacitaciones deberán realizarse en una fecha no posterior al 30/10/2018, debiendo quedar registro de sus participantes y temas tratados.	No existen situaciones o hechos externos a la gestión del centro de responsabilidad que puedan afectar el cumplimiento de la meta. La aplicación de este supuesto queda sujeta a la calificación del Jefe de Servicio.
CFEP	Porcentaje de mesas con envío oportuno de información a la Unidad Nacional de Subvenciones con los montos a transferir a cada sostenedor en el año 1	[N° de mesas con envío oportuno de información a la Unidad Nacional de Subvenciones con los montos a transferir a cada sostenedor por asignaciones BRP, Tramo y Prioritarios / N° total de mesas del año] * 100	%	12	12	100.0%	30-12-2018	40%	Contar electrónicamente enviados antes del 21 de cada mes a la UNS que dan cuenta de los montos a transferir a cada sostenedor.  De acuerdo a lo establecido por ley 20.803, Art 47, correspondiendo al CFEP designaciones de los listados:  b) Asignación por Tramo de Desarrollo Profesional* c) Asignación de Reconocimiento por Docencia en Establecimientos de Alta Concentración de Alumnos Prioritarios* y e) Bonificación de Reconocimiento Profesional* (BRP).  Para efectos del cálculo del indicador se entiende como envío oportuno de información lo siguiente: El CFEP debe informar mensualmente, antes del 21 de cada mes, a la Unidad Nacional de Subvenciones los montos a transferir a cada sostenedor. El correo manual contiene cuatro archivos:  1. NOMINA_PAGO_TRAMO_MUNO2018.xlsx 2. NOMINA_PAGO_PRIORITARIO_MUNO2018.xlsx 3. NOMINA_PAGO_BRP_MUNO2018.xlsx 4. NOMINA_PAGO_BRP_PARI_SUBO2018.xlsx  El 3° y 4° se refiere a la misma asignación BRP, diferenciando el beneficiario según sea Municipal o Particular Subvencionado.  El cálculo se hace basado en los antecedentes introducidos al sistema por cada sostenedor.  En el caso que todo el sistema de correo o exista algún factor que impida el envío mediante medio electrónico, podría utilizarse otro medio para enviar esta información.	Se dispone de sistema que captura declaraciones de sostenedores. No existen situaciones o hechos externos a la gestión del centro de responsabilidad que puedan afectar el cumplimiento de la meta. La aplicación de este supuesto queda sujeta a la calificación del Jefe de Servicio.	

CR	Nombre del indicador	Formula de Cálculo	Unidad de medida	META 2018		Efectivo	Fecha de Cumplimiento	Ponderación	Medios de Verificación	Notas técnicas	Supuestos
				Base de Cálculo 2018	Denominador						
CR	Porcentaje de cupos disponibles utilizadas por docentes principiantes que indican el proceso de inducción al ejercicio profesional docente.	(N° de docentes principiantes que indican el proceso de inducción al ejercicio profesional docente, en el año t / N° de cupos destinados en la Ley de Presupuestos del año t, para docentes principiantes) * 100	%	906	1133	80,0%	31-12-2018	20%	Informe CPPEIP del Área de Desarrollo Profesional Entre Docentes con número y nómina de docentes principiantes que indican el proceso de inducción al Ejercicio Profesional Docente en el año t	El proceso de inducción y mentoría está regulado por el la Ley 20.903, en el art. 18.  La inducción es un derecho que tendrán todos los docentes que ingresan al ejercicio profesional en un establecimiento educacional subvencionado, siempre y cuando en su respectivo contrato se estipule una jornada semanal de un máximo de 38 horas, por el período en que se desarrolle el respectivo proceso de inducción.  Docente principiante: es aquel profesional de la educación que, contando con un título profesional de profesor(a) o educador(a), no haya ejercido la función docente de conformidad al artículo 6° de la Ley 20.903 o la haya desempeñado por un lapso inferior a un año o a dos años en caso que haya sido contratado durante el primer año escolar el que se incorporó al establecimiento educacional. Asimismo, el docente deberá estar contratado para desarrollar funciones de docente de aula o actividades curriculares no lectivas y no encontrarse inhabilitado para ejercer como docente. (art 18 G del DFL 1-1996).  Se entenderá como docente principiante que inicia el proceso de inducción a aquel docente principiante que en el ejercicio de su derecho postula, accede a un cupo y comienza a recibir apoyo de un mentor en el año t.	Se dispone de recursos necesarios para la implementación del proceso de inducción y Mentoría para docentes principiantes. Una reducción presupuestaria implica una caída proporcional en la Meta.  Se dispone de Docentes principiantes interesados en ejercer su derecho a inducción.  Se dispone de mentores habilitados interesados en participar del programa de mentoría, que se desempeñan en lugares, niveles y especialidades conformes la Ley 20.903 y sus reglamentos.  No existen situaciones o hechos externos a la gestión del centro de responsabilidad que puedan impedir el cumplimiento de la meta. La aplicación de este supuesto queda sujeta a la calificación del Jefe de Servicio.
CRPEIP	Porcentaje de Estándares Pedagógicos y Disciplinarios para la Formación Inicial Docente enviados oportunamente a el/a Ministro(a) de Educación	(N° de Estándares pedagógicos y disciplinarios enviados oportunamente a el/a Ministro(a) en el año t / N° de Estándares pedagógicos y disciplinarios planteados a enviar en el año t) * 100	%	19	19	100,0%	18-03-2018	20%	Ordenario(a) del Jefe del CPPEIP a el/la Ministro(a) de Educación (pedagógicos y disciplinarios) en el Informe de los Estándares Pedagógicos y Disciplinarios para la Formación Inicial Docente	La Ley N°20.903, de 1 de abril de 2018 señala: "Los estándares pedagógicos y disciplinarios de formación inicial docente (...) serán elaborados por el Ministerio de Educación y presentados para la aprobación del Consejo Nacional de Educación, en el plazo de dos años desde la entrada en vigencia de esta ley." Dicho plazo se cumple el 1 de abril de 2018.  CPPEIP es el responsable por la conducción del proceso de elaboración de estándares, correspondiente a la relación con las universidades e instituciones de su desarrollo y es también responsable por su revisión y aprobación interna, previa a su envío a Ministro(a), a quien corresponde en tal caso presentarlos al Consejo Nacional de Educación (CNEE).  Se entenderá por "Estándares Pedagógicos y Disciplinarios enviados oportunamente", el envío de estándares a través de Oficio(a) del Jefe del CPPEIP a el/la Ministro(a) de Educación a más tardar el 18/03/2018.	No existen situaciones o hechos externos a la gestión del centro de responsabilidad que puedan impedir el cumplimiento del indicador. La aplicación de este supuesto queda sujeta a la calificación del Jefe de Servicio.
CRPEIP	Porcentaje de regiones donde se indican Postuladas CPPEIP en el año t.	(N° de regiones donde se indican Postuladas CPPEIP en el año t / N° de regiones donde se plantea Impacto Postuladas CPPEIP en el año t) * 100.	%	9	13	69,2%	31-12-2018	20%	Informe CPPEIP del Área de Desarrollo para Educadores, Docentes y Directores con número de regiones donde se indican postuladas CPPEIP en el año t.	Las Postuladas son acciones formativas que apoyan a las y los docentes de establecimientos con financiamiento público en el fortalecimiento de sus competencias de enseñanza (prácticas pedagógicas, trabajo colaborativo y reflexión sobre los resultados de su desempeño), para que estas sean capaces de diseñar y gestionar una enseñanza de calidad pertinente y actual.  CPPEIP puntúa postuladas en regiones donde existe o lo menos una universidad que cumple con los requisitos establecidos en los reglamentos: (Decreto 324/2008 y 133/2009). El CPPEIP debe gestionar con estas universidades la postulación a los procesos de compra que se levantan para estas regiones.  Se considera el año de inicio de un postulado cuando se da comienzo a sus actividades académicas e inicio de clases.  El medio de verificación incluye la planificación anual de postuladas por regiones, reflejada en las gestiones de compra, a través de ejecución de las universidades.  Se consideran solo 13 regiones para el denominador pues de 16 regiones, en las regiones de Atica Parícuta y de Temuco las universidades existentes en Mercado Público están temporalmente inhabilitadas. En la Región de Aysén la demanda local se diversifica a través de compras en el terreno y un calendario académico especial, lo que pone en riesgo la participación del trabajo en dicha región.	Se dispone de recursos necesarios para la implementación de Postuladas a iniciar en 2018.  Se dispone de una cantidad suficiente de docentes que no cuentan con mención en la región.  No existen situaciones o hechos externos a la gestión del centro de responsabilidad que puedan impedir el cumplimiento de la meta. La aplicación de este supuesto queda sujeta a la calificación del Jefe de Servicio.

CR	Nombre del Indicador	Formula de Calculo	Unidad de medida	META 2018		Efectivo	Fecha de Cumplimiento	Ponderación	Medios de Verificación	Notas técnicas	Siguientes
				Base de Calculo 2018	Denominador						
UCE	Porcentaje de Textos Escolares entregados a los establecimientos educacionales subvencionados a la fecha comprendida	$\left( \frac{\text{N}^{\circ} \text{ de textos escolares entregados a los establecimientos educacionales subvencionados a la fecha comprendida / N}^{\circ} \text{ de textos escolares totales a distribuir a los establecimientos educacionales subvencionados en el año } y}{100} \right) \times 100$	%	18175149	18175149	100,0%	30-04-2018	40%	Informe de Distribución de Textos Escolares elaborado por la UCE	La distribución de los Textos Escolares se materializa en dos etapas, una etapa de distribución masiva y una etapa de ajuste.  Los textos escolares a distribuir en la distribución masiva se obtienen a partir del proceso de scas y pre-matricula, realizado a través del Sistema SIGE, donde los Establecimientos Educacionales proporcionan las scas del año en curso y la estimación de matrículas del año siguiente.  Los textos escolares a distribuir en la etapa de ajuste se obtienen a partir de la revisión realizada por los Establecimientos Educacionales, donde estos informan las diferencias negativas, vía plataforma SIGE o vía Deprov.  El indicador se ajustará de acuerdo a los establecimientos educacionales que al momento de la asignación y distribución se encuentran en normal funcionamiento.  La base de cálculo del indicador es solo referencial, a partir de la base de datos de matrícula 2017, y la estimación de compra realizada en función de la proyección de matrículas 2018. Esta podrá variar además en función de la cantidad de títulos que se adquieren por nivel y asignatura, restricciones presupuestarias, y el criterio de entrega que se defina utilizar.	El proceso de scas y pre-matricula se ejecuta de la forma habitual entre Diciembre del año t-1 y Enero del año t.
UCE	Porcentaje de colecciones de actualización CRA distribuidas en el año t	$\left( \frac{\text{N}^{\circ} \text{ de colecciones de actualización CRA distribuidas en el año } t / \text{N}^{\circ} \text{ colecciones de actualización CRA planificadas a distribuir en el año } y}{100} \right) \times 100$	%	9629	9629	100,0%	31-10-2018	30%	Informe de distribución de colecciones CRA, elaborado por la UCE.	Como parte de su iniciativa de dotación de recursos de aprendizaje, el Programa CRA realiza una actualización de las colecciones de las bibliotecas CRA de básica y media de los establecimientos educacionales municipales y particular subvencionados del país.  Durante el año 2018 se planifica distribuir las colecciones adquiridas durante el proceso de Gran Compra que finalizó en diciembre de 2017.  El número definitivo de colecciones a distribuir se conocerá cuando el material de la Gran Compra haya sido reconocido por el Mineduc y se haga el proceso de pre-asignación, lo que se estima está en enero del 2018.  En base al material adquirido en la Gran Compra 2017, el Equipo CRA asigna a un conjunto de establecimientos educacionales con biblioteca CRA instalada, una colección de actualización que incluye un conjunto de libros como libros y material audiovisual. Esta colección de actualización varía en tamaño dependiendo de variables como la matrícula del establecimiento y el tipo de biblioteca que busca actualizar (básica o media).  El indicador (numerador y denominador) se ajustará de acuerdo a los establecimientos educacionales que al momento de la asignación y distribución se encuentran en normal funcionamiento.  La base de cálculo del indicador es solo referencial, a partir de los datos de establecimientos y matrículas 2017, y la proyección 2018.	La Gran Compra de colecciones de actualización se realiza de acuerdo a lo planificado en cuanto a fechas, cantidades y monto presupuestado.  El año escolar se desarrolla en el calendario regular de manera que los establecimientos educacionales estén habilitados en la fechas programadas para la recepción de las colecciones de actualización.  Los operadores logísticos externos cumplen con la entrega de las colecciones de actualización a los establecimientos educacionales en la fecha establecida.  No existen situaciones o hechos externos a la gestión del centro de responsabilidad que puedan afectar el cumplimiento de la meta. La aplicación de este supuesto queda sujeta a la calificación del Jefe de Servicio.

CR	Nombre del indicador	Formula de Cálculo	Unidad de medida	META 2018		Efectivo	Fecha de Cumplimiento	Ponderación	Medios de Verificación	Nueva técnica	Supuestos
				Base de Cálculo 2018	Denominador						
UCE	Porcentaje de establecimientos educacionales subvencionados a los que se les distribuye bases curriculares de 3° y 4° medio	$(N^{\circ} \text{ de establecimientos educacionales subvencionados que imparten las niveles de } 3^{\circ} \text{ y } 4^{\circ} \text{ medio}) \cdot 100$	%	2507	2507	100,0%	31-12-2018	10%	Informe de distribución de bases curriculares de 3° y 4° medio elaborado por la UCE.	Las Bases Curriculares son elaboradas por profesionales del equipo de desarrollo curricular de la Unidad de Currículum y Evaluación, y por mandato legal deben ser aprobadas por el Consejo Nacional de Educación.	El Consejo Nacional de Educación aprueba antes del 31 de marzo de 2018 la propuesta de bases curriculares de 3° y 4° medio, presentada por el Ministerio de Educación.
UCE	Propuesta de programas de 3° medio enviada a el / la Ministra de Educación	Propuesta de programas de estudio de 3° medio enviada a el / la Ministra de Educación en el año 1	Número	1		1	31-12-2018	10%	Documento(s) conductor(s) con la propuesta de programas de estudio de 3° medio enviada a la Ministra de Educación.	Los programas de estudio son instrumentos curriculares que estructuran enseñanzas didácticas que facilitan a los docentes el proceso de enseñanza, aprendizaje y evaluación de los Objetivos de Aprendizaje planteados en las Bases Curriculares. Estos documentos son desarrollados por profesionales del equipo de desarrollo curricular de la Unidad de Currículum y Evaluación, y por mandato legal deben ser aprobados por el Consejo Nacional de Educación.	El Consejo Nacional de Educación aprueba antes del 31 de marzo de 2018 la propuesta de Bases Curriculares de 3° y 4° medio, presentada por el Ministerio de Educación.
UCE	Porcentaje de establecimientos educacionales subvencionados a los que se les distribuye documento con el Decreto de Evaluación, Calificación y Promoción para la Educación Básica y Media	$(N^{\circ} \text{ de establecimientos educacionales subvencionados que imparten educación básica y media regular}) \cdot 100$	%	6392	6392	100,0%	31-12-2018	10%	Informe de distribución de documento con el Decreto de Evaluación, Calificación y Promoción para la Educación Básica y Media elaborado por la UCE.	El Decreto de Evaluación, Calificación y Promoción para la Educación Básica y Media será la normativa oficial que establecerá los parámetros mínimos sobre los que deberán elaborarse o adecuarse los reglamentos sobre la materia por parte de los establecimientos educacionales para mantener el reconocimiento que el Estado les ha otorgado. Se incluyen en el indicador solo los establecimientos educacionales subvencionados de educación regular para niñas y jóvenes, ya que la normativa en cuestión aplica solo para este tipo de enseñanza. El indicador se ajustará de acuerdo a los establecimientos educacionales que al momento de la asignación y distribución se encuentren en normal funcionamiento. La base de cálculo del indicador es solo referencial, a partir de los datos de establecimientos y matrícula 2017.	El Decreto Supremo que establece las bases curriculares de 3° y 4° medio es tomado de razón por la Contraloría General de la República antes del 31 de julio de 2018. El año escolar se desarrolla en el calendario regular, de manera que los establecimientos educacionales estén habilitados en la fecha programada para la recepción de las bases curriculares de 3° y 4° medio. Los operadores logísticos estamos cumpliendo con la entrega de las bases curriculares de 3° y 4° medio a los establecimientos educacionales en la fecha establecida. No existen situaciones o hechos externos a la gestión del centro de responsabilidad que puedan afectar el cumplimiento de la meta. La aplicación de este supuesto queda sujeta a la calificación del Jefe de Servicio.

CR	Nombre del indicador	Formula de Calculo	Unidad de medida	META 2018		Fecha de Cumplimiento	Ponderación	Medios de Verificación	Notas técnicas	Supuestos	
				Base de Cálculo 2018	Denominador						
Gabinete	Porcentaje de denuncias y reclamos cerrados, derivados o con gestión intermedia registrada, en un plazo inferior o igual a 10 días hábiles	(N° de denuncias y reclamos cerrados, derivados o con gestión intermedia registrada, en un plazo inferior o igual a 10 días hábiles / N° total de denuncias y reclamos recibidos) * 100	%	7741	7900	88,0%	31-12-2018	30%	Reporte indicador Denuncias y Reclamos por población	<p>No se considerarán en la medición del indicador, todas aquellas denuncias (porcentaje a tomar que son competencia de la Superintendencia de Educación Escolar Resolución Externa N° 25-22-12-2012 y Resolución Externa N°63-09-05-13), las cuales están recibidas y gestionadas directamente por dicha institución. Serán competencia de la Superintendencia las denuncias referidas a: Negociación o cancelación de matrícula; Cobros indebidos de establecimientos subvencionados; Retención de documentos; Maltrato; Agresiones sexuales; Medidas disciplinarias; Discriminación; Local no cumple con la normativa; Falta de mobiliario, elementos de enseñanza y programari; irregularidades en la idoneidad; Incumplimiento de planes y programas; irregularidades en la participación (CCAA, CCPA y Consejos Escolares); Incumplimiento de obligaciones laborales a profesores; Maltrato alumnio a profesor y Maltrato al profesorado a profesor.</p> <p>Para efectos de la medición del indicador, se considerarán las denuncias y reclamos ingresados hasta el viernes 14 de diciembre de 2018, ya que de esta forma se considera el plazo legal de 10 días hábiles (Ley 18.850) para entregar una primera respuesta o cerrar la denuncia o reclamo.</p> <p>Denuncia o reclamo con Gestión Intermedia: todas aquellas gestiones realizadas y registradas por el fondo de Ayuda Minuduc o por el colaborador de denuncias que tenga a cargo el caso. Estas gestiones no corresponden al área del caso, sino a todas aquellas procedimientos y gestiones que permitan avanzar en la resolución del caso. El registro de estas gestiones permite a los denunciados conocer el estado de avances de la resolución de su caso.</p> <p>Denuncia o reclamo Derivado: Corresponde a aquellos casos que requieren de la intervención de un tercero con atribuciones para realizar una visita al establecimiento involucrado o para tomar las medidas correspondientes.</p> <p>Denuncia o reclamo cerrado o resuelto: El sistema reporta una denuncia como "cerrada" o "resuelta", cuando ésta ha recibido oficialmente el tratamiento que corresponde según el área vinculada al reclamo. Esto significa que la denuncia o reclamo ha sido abocada y respondida por escrito por los funcionarios de Ayuda Minuduc. O, en su defecto, ha hecho el circuito con la red de colaboradores, lo que ha permitido generar también una respuesta escrita en el sistema de registro.</p> <p>Denuncia o reclamo Pendiente sin tratamiento en un plazo mayor a 10 días hábiles corresponde a aquellos casos formalmente ingresados en Ayuda Minuduc, Web, Presencial o Call Center, para los cuales no se ha registrado ningún tipo de gestión en el sistema, pero que para efectos del indicador están todavía dentro de los plazos. Se espera que la primera gestión (intermedia, derivación o cierre) se realice dentro de estos primeros 10 días hábiles.</p> <p>Estas denuncias o reclamos se consideran en el numerador para efectos de la medición del indicador. El denominador de la base de cálculo es un dato estimado y su valor definitivo corresponderá al número total de denuncias que se reciben en el año 2018.</p>	<p>Que el aplicativo para el ingreso de denuncias y reclamos de atenciones en (CRM) funcione correctamente. Es decir que permita ingresar las denuncias por denuncias y reclamos, realizando correctamente la derivación o algún tipo de gestión que se realice con estas de acuerdo a los tipos establecidos.</p> <p>En este caso las situaciones o hechos externos a la gestión del centro de "responsabilidad", tenemos los casos que corresponden a reclamos por "certificados de estudio no encontrados", que han sido derivados a las provinciales para gestionar la solicitud de actas de notas con las establecimientos.</p> <p>No existen situaciones o hechos externos a la gestión del centro de "responsabilidad" que puedan afectar el cumplimiento de la meta (como por ejemplo catástrofes naturales, paro de los establecimientos, efectos de la entrada en vigencia de la nueva Ley NEP, entre otros). La aplicación de este supuesto queda sujeta a la calificación del área de servicio.</p>



CR	Nombre del indicador	Formula de calculo	Unidad de medida	META 2018		Fecha de cumplimiento	Ponderación	Medios de Verificación	Medios técnicos	Supuestos
				Base de Cálculo 2018	Efectivo					
				Numeral	Denominador					
Gabneto	Porcentaje de solicitudes de certificaciones de estudio no disponibles en línea, derivadas a registros curriculares regionales o la Unidad Nacional de Registro Curricular, que son respondidas	$(N^{\circ} \text{ de solicitudes de certificaciones de estudio no disponibles en línea, derivadas a registros curriculares regionales o a la Unidad Nacional de Registro Curricular} / N^{\circ} \text{ total de solicitudes de certificaciones de estudio no disponibles en línea (realizadas)}) * 100$	%	288120	2874000	31-12-2018	30%	Reporte indicador de Ventanas	Se entenderán por solicitudes de certificaciones de estudios no disponibles en línea todas aquellas solicitudes de "Certificados Anuales de Estudio", "Licencias de Enseñanza Media" y "Títulos TP" que no se encuentran disponibles en línea, y que por lo tanto se requiere buscar los antecedentes en los archivos disponibles, tanto a nivel central como regional.	Que el aplicativo para emisión y carga de certificaciones (CRM) funciona correctamente. Es decir, que permita ingresar los solicitudes, y permita realizar el proceso de búsqueda y carga del certificado a bases de datos.
Gabneto	Porcentaje de auditorías del Plan Anual de Auditoría efectivamente realizadas	$(N^{\circ} \text{ de auditorías del Plan Anual de Auditoría efectivamente realizadas} / N^{\circ} \text{ total de auditorías del Plan Anual de Auditoría 2018}) * 100$	%	13	13	31-12-2018	30%	Informes de Auditoría y Plan Anual de Auditoría 2018	La derivación de las solicitudes a los Registros Curriculares respectivos (Regional o Regionales) se produce en forma automática, a través del sistema de registro, en función de los datos "Región" del establecimiento donde se realizan los estudios y "Año" de estudio. Todas las solicitudes desde 1982 en adelante son derivadas al Registro Curricular de la región del establecimiento. Las solicitudes anteriores a 1982 y todas las correspondientes a Región Metropolitana, son derivadas a la Unidad Nacional de Registro Curricular.	No existen situaciones o hechos externos a la gestión del centro de responsabilidad que puedan afectar el cumplimiento de la meta. La aplicación de este supuesto queda sujeta a la calificación del Jefe de Servicio.
Gabneto	Porcentaje de convenios firmados por contrapartes de proyectos e ingresados a tramitación e Gabnetes en el año t	$(N^{\circ} \text{ de Convenios firmados por contrapartes de proyectos e ingresados a tramitación e Gabnetes en el año t} / N^{\circ} \text{ total de convenios planificados en el año t}) * 100$	%	8	10	31-12-2018	10%	Informe del Área de TP con el listado de convenios firmados por contrapartes de los proyectos, en los que se encuentran la documentación que acompaña los convenios para la tramitación en Gabnetes	Los convenios a los que se refiere el indicador corresponden a proyectos financiados por el Ministerio de Educación y universidades e instituciones públicas o privadas (contrapartes) para que, en conjunto con establecimientos de Enseñanza Media Técnico Profesional (EMTTP), desarrollen propuestas educativas destinadas a la articulación y el fortalecimiento de la Educación Media Diversificada Técnico Profesional.	No existen situaciones o hechos externos a la gestión del centro de responsabilidad que puedan afectar el cumplimiento de la meta. La aplicación de este supuesto queda sujeta a la calificación del Jefe de Servicio.

CR	Nombre del indicador	Formula de Calculo	Unidad de medida	META 2018			Fecha de Cumplimiento	Ponderación	Medios de Verificación	Notas técnicas	Supuestos
				Base de Calculo 2018	Denominador	Efectivo					
Subvenciones nuevas	Porcentaje de establecimientos subvencionados vigentes que declaran asistencia vía SIGE	(Sumatoria anual del N° de establecimientos vigentes que declaran asistencia vía SIGE / Sumatoria anual del N° de establecimientos vigentes en los procesos normales de pago de subvenciones) * 100	%	99061	104274	95,0%	31-12-2018	30%	Informe anual de la sección de pagos de subvenciones Nivel Central.	El Informe del mes n corresponde a la asistencia declarada en el mes n de los EE Vigentes en el mes n, con n de 4 al 12. Lo anterior se debe a que la primera declaración se realiza en abril, la que corresponde a la asistencia de marzo y la última se realiza en diciembre y que corresponde a la asistencia de noviembre. Se considera para el cálculo del indicador los establecimientos vigentes en los procesos normales de pago de subvenciones. Establecimientos Vigentes son aquellos que se encuentran en funcionamiento según el Directorio de Subvenciones, por lo tanto no tienen la calidad Cerrado o en Pasos.	Suponiendo que no hay imposibilidad de los establecimientos de declarar durante un lapso de tiempo por causas de FUERZA MAYOR definidas en el código Civil (desastres naturales, guerras, comoción pública, etc.) y huelgas y/o toma de EE y ataques informáticos. Cambios en la legislación que podrían introducir cambios fundamentales en el sistema de subvenciones.
Subvenciones	Porcentaje de vistas de supervisión y control a oficinas regionales de pago efectuadas por el equipo de subvenciones del Nivel Central	(N° de vistas de supervisión y control por el equipo de subvenciones del nivel central realizadas a la fecha de cumplimiento / N° de vistas de supervisión y control a oficinas regionales de pago programadas a realizar en año f por el equipo de subvenciones del nivel central) * 100	%	30	30	100,0%	31-12-2018	20%	Informe de la supervisión realizada por el funcionario del equipo de subvenciones del Nivel Central, dirigido al Jefe de la Sección de Pago del Nivel Central + copia del cometido funcionario.	Ponderaciones de metas parciales: 30/06/2018: 50,0% 31/12/2018: 50,0% Las vistas a realizar corresponden a 1 por región semestralmente, es decir, 2 por región anualmente. Para efectos del indicador, si en un mismo semestre se realizan 2 o más vistas en una misma región, solo se contabiliza como una vista realizada. Criterio de cálculo de cumplimiento del indicador: Para cada periodo: Si el resultado del indicador es mayor o igual a la meta parcial, el cumplimiento del indicador para el periodo establecido será de 100%. Si el resultado del indicador es menor a la meta parcial, el cumplimiento del indicador para el periodo establecido será el porcentaje que resulta de dividir el resultado obtenido en el periodo por la meta parcial de este periodo. El cumplimiento total del indicador se obtendrá de la suma de las multiplicaciones del cumplimiento de cada periodo establecido por su respectiva ponderación parcial.	Que la autoridad mantenga la autorización para realizar las actividades de supervisión y control de la unidad de pago del Nivel Central. No existan impedimentos por causas de fuerza mayor establecidas en el código civil que no permitan realizar las actividades de supervisión. No existan situaciones o hechos externos a la gestión del centro de responsabilidad que puedan afectar el cumplimiento de la meta. La aplicación de este supuesto queda sujeto a la calificación del Jefe de Servicio.

CR	Nombre del indicador	Formula de Calculo	Unidad de medida	META 2018		Efectivo	Fecha de Cumplimiento	Ponderación	Medios de Verificación	Notas técnicas	Sugerencias
				Base de Calculo 2018	Denominador						
Subvenciones	Porcentaje de capacitaciones a postenores de cada región efectuadas por los equipos regionales de pago	Nº de capacitaciones a postenores de cada región efectuadas por los equipos regionales de pago realizadas a la fecha de cumplimiento / Nº de capacitaciones a postenores de cada región efectuadas por los equipos regionales de pago programadas a realizar en el año 0 - 100	%	30	30	100.0%	31-12-2018	20%	Comunicado convocatorio a postenores e jornada de capacitación regional. Estado de asistencia de cada capacitación.	Ponderaciones de metas parciales: 30/06/2018: 50.0% 31/12/2018: 50.0% Las capacitaciones que se realizan en regiones deben formalizarse a través de convocatorias efectuadas por las unidades regionales de pago de subvenciones. Para los efectos del cumplimiento de este indicador se medirá las acciones de capacitación efectuadas por las unidades regionales de pago, sin considerar el nivel de asistencia de los convocados. Los lineamientos generales y específicos son realizados por Nivel Central. Los contenidos y material de apoyo son elaborados desde Nivel Central a las distintas regiones con el propósito de uniformar los contenidos y la actualización de la legislación vigente de las materias a tratar. Asimismo, de requerirse la capacitación pueda ser realizada por personal de esta última dependencia o puede contar con la participación y/o supervisión de las distintas regionalistas de la Sección de pago de la Coordinación Nacional. Las capacitaciones a realizar corresponden a 1 por región semestralmente, es decir, 2 por región anualmente.	No existen impedimentos por causa de fuerza mayor establecidas en el código civil que no permitan realizar las jornadas de capacitación. No existen situaciones o hechos ajenos a la gestión del centro de responsabilidades que puedan afectar el cumplimiento de la meta. La aplicación de este supuesto queda sujeta a la calificación del Jefe de Servicio.
Subvenciones	Porcentaje de oficinas enviadas oportunamente por las unidades de Pago Regionales a las Direcciones Regionales de la Superintendencia con nómina de Establecimientos Educativos a los cuales se les descortó multas durante el mes.	Nº total de oficinas enviadas a más tardar el quinto día hábil del mes n por las unidades de Pago Regionales a las Direcciones Regionales de la Superintendencia de Educación con nómina de Establecimientos Educativos que no rindieron cuenta de los recursos pagados por concepto de Bono y Aguinaldo pagados al Sector Particular Subvencionado en el mes n-1 / Nº total de oficinas programadas a enviar por las unidades de Pago Regionales durante el año 2018) * 100	%	130	135	96.3%	31-12-2018	15%	Oficinas enviadas a la Superintendencia con nóminas de Establecimientos que no rindieron cuenta de los recursos pagados al Sector Particular Subvencionado por concepto de bonos y aguinaldos.	Se entenderá como un envío oportuno cuando el envío del mes n (que corresponde al envío con la nómina de Establecimientos Educativos que no rindieron cuenta de los recursos pagados por concepto de Bono y Aguinaldo en el mes n-1) haya sido enviado a la Dirección Regional de la Superintendencia a más tardar el quinto día hábil del mes n. La medición del indicador comienza desde los envíos enviados a la Superintendencia de Educación en el mes de Diciembre. El denominador de la base de cálculo, que corresponde a 135 oficinas programadas a enviar por las unidades de Pago Regionales, está constituido en base a que cada una de las 15 regiones del país envía el envío durante 9 meses (abril a diciembre) a nivel central.	No existen impedimentos por causa de fuerza mayor establecidas en el código civil que no permitan realizar las jornadas de capacitación. No existen situaciones o hechos ajenos a la gestión del centro de responsabilidades que puedan afectar el cumplimiento de la meta. La aplicación de este supuesto queda sujeta a la calificación del Jefe de Servicio.
Subvenciones	Porcentaje de oficinas enviadas oportunamente por las unidades de Pago Regionales a las Direcciones Regionales de la Superintendencia con nómina de Establecimientos Educativos a los cuales se les descortó multas durante el mes.	Nº total de oficinas enviadas a más tardar el quinto día hábil del mes n por las unidades de Pago Regionales a las Direcciones Regionales de la Superintendencia de Educación con nómina de Establecimientos Educativos a los cuales se les descortó multas en el mes n-1 / Nº total de oficinas programadas a enviar por las unidades de Pago Regionales durante el año 2018) * 100	%	128	135	94.8%	31-12-2018	15%	Oficinas enviadas a la Superintendencia con nóminas de Establecimientos a los que se les descortó multas durante el ejercicio informado	Se entenderá como un envío oportuno cuando el envío del mes n (que corresponde al envío con la nómina de Establecimientos Educativos a los que se les descortó multas durante el envío a la Dirección Regional de la Superintendencia a más tardar el quinto día hábil del mes n. La medición del indicador comienza desde los envíos enviados a la Superintendencia de Educación en el mes de Diciembre (31 de diciembre). El denominador de la base de cálculo, que corresponde a 135 oficinas programadas a enviar por las unidades de Pago Regionales, está constituido en base a que cada una de las 15 regiones del país envía el envío durante 9 meses (abril a diciembre) a nivel central.	No existen impedimentos por causa de fuerza mayor establecidas en el código civil que no permitan realizar las jornadas de capacitación. No existen situaciones o hechos ajenos a la gestión del centro de responsabilidades que puedan afectar el cumplimiento de la meta. La aplicación de este supuesto queda sujeta a la calificación del Jefe de Servicio.


CR	Nombre del indicador	Formula de Calculo	Unidad de medida	META 2018		Efectivo	Fecha de Cumplimiento	Ponderación	Medios de Verificación	Notas técnicas	Supuestos
				Base de Calculo 2018	Denominador						
División Jurídica	Porcentaje de recursos de apelación, reclamación y/o extradicciones de revisión tramitados en un plazo menor o igual a 15 días hábiles en el año 1	$(N^{\circ} \text{ de recursos de apelación, reclamación y/o extradicciones de revisión tramitados en un plazo menor o igual a 15 días hábiles en el año 1} / N^{\circ} \text{ total recursos de apelación, reclamación y/o extradicciones de revisión interpuestos en el año 1}) * 100$	%			94,0%	31-12-2018	19%	Informe final elaborado en planilla Excel por la División Jurídica, en base a datos extraídos desde Planilla Excel de la Unidad materia Responsable (dichas planilla se implementaron en cada comité, con el fin de sufragar reportes del Área de Desarrollo y Gestión de Datos de la Coordinación de Tecnología)	Se considerarán para el indicador, los recursos interpuestos hasta el 03 de diciembre de 2018.  A) Los Recursos de Apelación son por las siguientes materias: 1.- Recurso a fin de la prima de seguro completa o parcial. 2.- Aplicación de descuento de la subvención por discrepancia en la asistencia.  B) Los Recursos de Reclamación son por las siguientes materias: 1.- Por rechazo de reconocimiento oficial o modificaciones al mismo, (implicación de nivel o modalidad de capacidad, local, área, otras de carácter permanente, excluyéndose del indicador las modificaciones relativas al cambio de autorización). 2.- Por falta de pago de la subvención educacional, cuando la fecha de pago es posterior a la fecha para reconocimiento oficial.  C) Los Recursos de Revisión Extraordinaria son por las siguientes materias: 1.- Ingreso a jornada escolar completa. 2.- Aplicación de descuento de la subvención por discrepancia en la asistencia. 3.- Reconocimiento oficial. 4.- Falta de pago de subvención educacional, cuando la fecha de pago es posterior a la fecha para reconocimiento oficial.  Los recursos de revisión, se fundamentan en el artículo 50 de la Ley N°18.800, principalmente en la causal que se refiere al caso en que aparecen documentos de valor esencial para la resolución del asunto, ignorados al dictarse el acto o que no haya sido posible acompañarlos al expediente sustantivo en aquel momento.	Requiere entrega de la totalidad de los antecedentes indispensables para resolver, por parte de las respectivas Secretarías Regionales Administrativas. El conocimiento de nuevas causas implicará la exclusión de la gestión asociada en la medición del indicador.  No existen situaciones o hechos externos a la gestión del centro de responsabilidad que puedan afectar el cumplimiento de la meta. La aplicación de este supuesto queda sujeta a la calificación del Jefe de Servicio.
División Jurídica	Porcentaje de convenios elaborados en un plazo menor o igual a 15 días hábiles en el año 1	$(N^{\circ} \text{ de convenios elaborados en un plazo menor o igual a 15 días hábiles en el año 1} / N^{\circ} \text{ total de convenios solicitados en el año 1}) * 100$	%			04,0%	31-12-2018	19%	Informe final elaborado en planilla Excel por la División Jurídica, en base a datos extraídos desde Planilla Excel de la Unidad materia Responsable (dichas planilla se implementaron en cada comité, con el fin de sufragar reportes del Área de Desarrollo y Gestión de Datos de la Coordinación de Tecnología)	Se considerarán para el indicador, los convenios solicitados hasta el 03 de diciembre de 2018.  Se entenderá por convenio elaborado lo siguiente:  Análisis, redacción y visación de comentarios de colaboración y/o cooperación de acciones conjuntas, suscritos entre el Ministerio de Educación y entidades públicas, privadas o tercerizadas, para la ejecución de proyectos educacionales, culturales o de capacitación.  Estudio, estructuración y visación de convenios de transferencia de recursos con entidades públicas o privadas, en el marco de la Ley de Presupuestos.	Entrega tardía de insumos o antecedentes indispensables para la elaboración del convenio de parte de la entidad pública o privada con la cual se suscribe el acuerdo, por ejemplo, la personería. Entendidos como "entrega tardía" a todos insumos o antecedentes que no haya sido acompañado por la unidad respectiva conjuntamente con la solicitud de elaboración de convenio.  La controparte no da respuesta oportuna a las consultas planteadas por el abogado, durante la realización del convenio, y que es necesario actuar para obtenerlo en el acuerdo, reflejando realmente el objetivo principal del convenio. Si bien no hay un número determinado de días, un plazo de tres días hábiles se entiende por pertinente.  No contribución o tardanza en la constitución de garantías por parte de las entidades privadas, con el objeto de asegurar el cumplimiento de todas y cada una de las obligaciones impuestas por el convenio, o para garantizar el anticipo de recursos que entregará el Ministerio en virtud del convenio de transferencia de recursos.  Entendiéndose por "No constitución o tardanza en la Constitución de Garantías" las pólizas, boletas de garantía o vales vista que las entidades privadas deben entregar, de todas formas, esto no puede afectar la meta, ya que siempre serán consultadas después de la elaboración y envío del convenio, que es el indicador, por lo que no podrán atrasarlo. Como plazo prudencial para recibir documentos o antecedentes válidos, que no se hayan adjuntado originalmente al expediente, es de 5 días contados desde la recepción del mismo.  No existen situaciones o hechos externos a la gestión del centro de responsabilidad que puedan afectar el cumplimiento de la meta. La aplicación de este supuesto queda sujeta a la calificación del Jefe de Servicio.

CR	Nombre del Indicador	Formula de Cálculo	Unidad de medida	META 2018		Fecha de Cumplimiento	Ponderación	Medios de Verificación	Notas técnicas	Siguientes
				Base de Cálculo 2018	Denominador					
División Jurídica	Porcentaje de actos administrativos examinados, que ordenan esgrimir, transferir u otorgar recursos de acuerdo a normas legales (ver notas) en un plazo menor o igual a 15 días hábiles en el año 1	(N° de actos administrativos examinados, que ordenan esgrimir, transferir u otorgar recursos de acuerdo a normas legales (ver notas) en un plazo menor o igual a 15 días hábiles en el año 1 / N° total de actos administrativos que ordenan esgrimir, transferir u otorgar recursos solicitados en el año 1) * 100	%			31-12-2018	18%	Informe final elaborado en Puntilla Excel por la División Jurídica, en base a datos extraídos desde Puntilla Excel de la Unidad Interna Responsable (dichas planilla se implementaron en cada comité, con el fin de seguir reporto del Área de Desarrollo y Gestión de Datos de la Coordinación de Tecnología)	Se considerarán para el indicador, los actos administrativos solicitados hasta el 08 de diciembre de 2018.  Se atenderá por actos administrativos examinados, aquellos que son revisados, elaborados, emitidos y visados por el Comité de Normativa, los cuales son solicitados por distintos unidades del Ministerio de Educación y pueden generar dos productos, Resoluciones o Decretos (actos administrativos), que ordenen esgrimir, transferir u otorgar recursos, de acuerdo con las siguientes normas legales:  • Artículos 15, 16 y 17 de la Ley 18.410, que regulan la subvención por desempeño de excelencia. • Artículo 13 y siguientes de la Ley 18.715, que crea la bonificación especial para los profesores encarrados de escuelas uruguayas. • Artículo 11 de la Ley 20.159, que Permite Escuelas Anticipos de Sobornos Escuelas para Niños Educacionistas, en casos que indica. • Artículos 4, 8, 9, décimo séptimo transitorio y décimo octavo transitorio de la Ley 20.501, de Calidad y Equidad de la Educación. • Ley N° 20.652, que otorga al personal asistente de la educación que indica una bonificación por retiro voluntario y una bonificación adicional por antigüedad y las compatibiliza con plazos de la Ley N° 20.305.	Que la solicitud no venga con los antecedentes necesarios para la elaboración del acto administrativo respectivo, lo que implica que se le debía requerir al solicitante su complementación.
División Jurídica	Porcentaje de actos administrativos que Aprueban Bases Administrativas y Técnicas de Licitación Pública, elaborados en un plazo menor o igual a 18 días hábiles en el año 1	(N° de actos administrativos que Aprueban Bases Administrativas y Técnicas de Licitación Pública, elaborados en un plazo menor o igual a 18 días hábiles en el año 1 / N° total de actos administrativos que Aprueban Bases Administrativas y Técnicas de Licitación Pública, solicitados en el año 1) * 100	%			31-12-2018	15%	Informe final elaborado en Puntilla Excel por la División Jurídica, en base a datos extraídos desde Puntilla Excel de la Unidad Interna Responsable (dichas planilla se implementaron en cada comité, con el fin de seguir reporto del Área de Desarrollo y Gestión de Datos de la Coordinación de Tecnología)	Para la elaboración de los actos administrativos respectivos, se considerarán todas las compras públicas, tanto vía licitación pública como vía licitación privada. El plazo establecido considera la elaboración de los actos administrativos que se encuentran en trámite de toma de razón.  Se considerarán para el indicador, los requerimientos ingresados hasta el 30 de noviembre de 2018.  Se entiende por acto administrativo que Aprueban las Bases Administrativas y Técnicas de Licitación Pública y técnicas, el estudio de las especificaciones administrativas y técnicas, la redacción del acto administrativo, la revisión del acto administrativo y el "vº" de las bases, y el despacho al requirente.	No ocurren múltiples discrepancias en los Términos de Referencia acordados. Establecidos por "múltiples discrepancias", cuando los Términos de Referencia Ingresados, no son los aprobados en el dictar respectivo, y por lo tanto, tiene diferencias en aspectos sustanciales del requerimiento, por ejemplo, diferentes especificación del servicio, diferente precio, diferencias en las formas de pago, etc. Se devolvent un proceso cuando existen más de tres discrepancias y su posterior ingreso se considerará un nuevo proceso.
División Jurídica	Porcentaje de actos administrativos que Adjudican una Licitación Pública, elaborados en un plazo menor o igual a 18 días hábiles en el año 1	(N° de actos administrativos que Adjudican una Licitación Pública, elaborados en un plazo menor o igual a 18 días hábiles en el año 1 / N° total de actos administrativos que Adjudican una Licitación Pública, solicitados en el año 1) * 100	%			31-12-2018	15%	Informe final elaborado en Puntilla Excel por la División Jurídica, en base a datos extraídos desde Puntilla Excel de la Unidad Interna Responsable (dichas planilla se implementaron en cada comité, con el fin de seguir reporto del Área de Desarrollo y Gestión de Datos de la Coordinación de Tecnología)	Para la elaboración de los actos administrativos respectivos, se considerarán todas las compras públicas, tanto vía licitación pública como vía licitación privada. El plazo establecido considera la elaboración de los actos administrativos que se encuentran en trámite de toma de razón.  Se considerarán para el indicador, los requerimientos ingresados hasta el 30 de noviembre de 2018.  Se entiende por acto administrativo que Adjudica una Licitación Pública, elaboración, el estudio de las propuestas técnicas y económicas, la revisión de las actas de evaluación en conformidad a lo estipulado en Bases, la redacción del acto administrativo, la revisión y el "vº" del mismo, y el despacho al requirente.	Las antecederías de la licitación son entregadas en forma completa y conforme a las Bases.  Se devolvent un proceso cuando la conformación de alguna de las comisiones evaluadoras no está conforme respecto a las Bases, cuando no se hayan aplicado los criterios de evaluación de la manera prevista en las bases o cuando exista discrepancia entre lo requerido y las ofertas presentadas. El posterior ingreso de un proceso que haya sido devuelto se considerará un nuevo proceso, considerando que lo expuesto en el párrafo contempla un riesgo externo que escapa a la gestión y control.
División Jurídica	Porcentaje de defensas e recursos de protección elaborados y presentados en un plazo menor o igual a 15 días hábiles en el año 1	(N° de defensas e recursos de protección elaborados y presentados en un plazo menor o igual a 15 días hábiles en el año 1 / N° total de defensas e recursos de protección solicitados en el año 1) * 100	%			31-12-2018	60,0%	Informe final elaborado en Puntilla Excel por la División Jurídica, en base a datos extraídos desde Puntilla Excel de la Unidad Interna Responsable (dichas planilla se implementaron en cada comité, con el fin de seguir reporto del Área de Desarrollo y Gestión de Datos de la Coordinación de Tecnología)	Se considerarán para el indicador, los recursos interpuestos hasta el 08 de diciembre de 2018.	Requiere entrega oportuna de la totalidad de los antecedentes por parte de la autoridad, dependencia y/o unidades adscritas, íntimos indispensables para preparar la defensa.  No existen situaciones o hechos externos a la gestión del centro de responsabilidad que puedan afectar el cumplimiento de la meta. La aplicación de este supuesto queda sujeta a la calificación del Jefe de Servicio.

CR	Nombre del indicador	Formula de Calculo	Unidad de medida	META 2018		Efectivo	Fecha de Cumplimiento	Ponderación	Medios de Verificación	Notas técnicas	Supuestos
				Basas de Calculo 2018	Denominador						
SEREMIS	Porcentaje de RME que realizan anualmente al menos 8 reuniones técnicas con supervisores en el año 1	$\frac{\text{Nº de RME que realizan anualmente al menos 8 reuniones técnicas con supervisores en el año 1}}{\text{Nº de RME que realizan anualmente al menos 8 reuniones técnicas con supervisores en el año 1}} \times 100$	%	395	481	80,0%	31-12-2018	Regiones: (I,II,III,IV,V,VI,VII,VIII,IX,X,XI,XII) Nacional de Apoyo a la Mejora Educativa. 25% XII (RM): 33%	Reporte de Registros realizados en plataforma de supervisión, elaborado por la Coordinación Nacional de Apoyo a la Mejora Educativa.	Se entiende por red a dos o más establecimientos en que son apoyados en una sesión conjunta, la que fue previamente acordada, definida y planificada como una Red de Mejoramiento Escolar. Las Redes de Mejoramiento deben ser definidas y registradas por el Jefe Técnico del Departamento Provincial en la plataforma de apoyo u otro medio que la Coordinación de Apoyo a la Mejora disponga para ello. Se considerará como una reunión técnica, cuando las supervisoras planifican y realizan asistencia de escritorio local con los establecimientos de la red. Por tanto, se considerará que la RME, se reunió con las supervisoras toda vez que exista una instancia de trabajo técnico conjunta entre al menos dos establecimientos de la red y el equipo ministerial. Estas reuniones deberían tener un carácter mensual, sin embargo, se ha definido una cantidad mínima de 6 reuniones en el año, debido a la disponibilidad real de las unidades educativas para realizar las sesiones. Las Redes de Mejoramiento Escolar han sido instituidas en el sistema educativo como una estrategia de trabajo que refleja el vínculo técnico entre actores del sistema escolar basados en los principios de colaboración y mejoramiento, por lo cual para que esta estrategia sea eficaz se requiere de un mínimo de 6 sesiones anuales. Al ser un año de conformación de las Redes de Mejoramiento Educativo, éstas pueden cesar su funcionamiento por motivos ajenos a la supervisión. Por lo anterior, se considerará como base de cálculo aquellas redes que se encuentran funcionando al 31 de diciembre del 2018. Por lo tanto, se considerará que la RME, se reunió con las supervisoras toda vez que exista una instancia de trabajo técnico conjunta entre al menos dos establecimientos de la red y el equipo ministerial. Se excluyen para efectos del indicador, las Redes de Mejoramiento de localidades extremadamente aisladas y con baja accesibilidad, como las de Pasca y Isla Juan Fernández, por lo que éstas no serán contabilizadas en el total de RME regional.	El funcionamiento de una red consistirá como mínimo exigible para desarrollar un ciclo de apoyo a sesiones de trabajo. El nuevo escenario que regirá la Educación Pública a partir del año 2018, podría impactar en la cantidad de las Redes de mejoramiento que serán definidas y registradas por los Jefes Técnicos del Departamento Provincial en la plataforma de apoyo u otro medio que la Coordinación de Apoyo a la Mejora disponga para ello. La Ley de Incentivo al retiro voluntario y el concurso de encasillamiento de la institución, impactará en la dotación de algunas equipos regionales, lo que podría impactar una disminución en la meta del indicador. Dicha modificación de la meta, queda sujeta a la calificación del Jefe de Servicio. No existen situaciones o hechos externos a la gestión del centro de responsabilidad que puedan afectar el cumplimiento de la meta (como por ejemplo catástrofes naturales, paro de los establecimientos, afectas de la entrada en vigencia de la nueva Ley N°P, entre otros). La aplicación de este supuesto queda sujeta a la calificación del Jefe de servicio.
SEREMIS	Porcentaje de establecimientos educativos con desempeño insatisfactorio, que realizan al menos 7 reuniones técnicas con supervisoras por medio de la asesoría directa	$\frac{\text{Nº de Establecimientos Educativos con desempeño insatisfactorio que realizan al menos 7 reuniones técnicas con supervisoras al año 1}}{\text{Total de E.E con desempeño insatisfactorio en el año 1}} \times 100$	%	490	612	80,1%	31-12-2018	Regiones: (I,II,III,IV,V,VI,VII,VIII,IX,X,XI,XII) Nacional de Apoyo a la Mejora Educativa. 25% XIII (RM): 33%	Reporte de Registros realizados en plataforma de supervisión, elaborado por la Coordinación Nacional de Apoyo a la Mejora Educativa.	Se entiende por establecimientos con desempeño insatisfactorio a aquellos que la Agencia de la Calidad, previo análisis de sus resultados, los ha categorizado en ese nivel según la Ley. Respecto a estos establecimientos, se planifica asesoría directa para brindar apoyo a un número importante de ellos. Se considerarán para el cálculo del indicador, solamente los establecimientos educativos evaluados con desempeño insatisfactorio que están planificados en la plataforma de supervisión. Para ello, se considerará la base de las escuelas que al 31 de diciembre del 2017, se encuentran categorizadas como insatisfactorias por la Agencia de la Calidad y que sean definidas con apoyo directo por parte del Jefe Técnico del Departamento Provincial. Las vistas directas deben ser definidas y registradas por el supervisor del Departamento Provincial en la plataforma de apoyo u otro medio que la Coordinación de Apoyo a la Mejora disponga para ello.	El nuevo escenario que regirá la Educación Pública a partir del año 2018, impactará en la cantidad de establecimientos educativos con desempeño insatisfactorio que recibirán asistencia técnica por parte de los Departamentos Provinciales. Estos valores deberán ser ajustados por las propias regiones La Ley de incentivo al retiro voluntario y el concurso de encasillamiento de la institución, impactará en la dotación de algunos equipos regionales, lo que podría impactar una disminución en la meta del indicador. Dicha modificación de la meta, queda sujeta a la calificación del Jefe de Servicio. No existen situaciones o hechos externos a la gestión del centro de responsabilidad que puedan afectar el cumplimiento de la meta (como por ejemplo catástrofes naturales, paro de los establecimientos, afectas de la entrada en vigencia de la nueva Ley N°P, entre otros). La aplicación de este supuesto queda sujeta a la calificación del Jefe de servicio.

CR	Nombre del indicador	Formula de Cálculo	Unidad de medida	META 2018		Efectivo	Fecha de Cumplimiento	Ponderación	Medios de Verificación	Notas técnicas	Supuestos
				Base de Cálculo 2018	Denominador						
SEREMIS	Porcentaje de solicitudes de certificaciones de estudio no disponibles en línea, derivadas a registros curriculares regionales o la Unidad Nacional de Registro Curricular, que son respondidas	$(\text{N}^{\circ} \text{ de solicitudes de certificaciones de estudio no disponibles en línea, derivadas a registros curriculares regionales o a la Unidad Nacional de Registro Curricular} / \text{N}^{\circ} \text{ total de solicitudes de certificaciones de estudio no disponibles en línea (realizadas)}) * 100$	%	288120	294000	98,0%	31-12-2018	Regiones: (I,II,III, N,V,VI,VII, VIII,IX,X, XI, XII, XIII, XIV, XV) 25% ODU (RAM): No mide)	Reportes mensuales del Sistema de Registro de AyudaHidrocarbur	Se entenderán por solicitudes de certificaciones de estudios no disponibles en línea todas aquellas solicitudes de "Certificados Anuales de Estudio", "Licencias de Enseñanza Media", "Títulos TP" que no se encuentran disponibles en línea, y que por lo tanto se requiere buscar las antecedentes en los archivos disponibles, tanto a nivel central como regional.  Para efectos de la medición del indicador, se considerarán las solicitudes de certificaciones no disponibles en línea ingresadas hasta el viernes 14 de diciembre de 2018, ya que de esta forma se considera el plazo legal de 10 días hábiles (Ley 19.889) para entregar una primera respuesta o cerrar la SOLICITUD.  La derivación de las solicitudes a los Registros Curriculares respectivos (Nacional o Regionales) se produce en forma automática, a través del sistema de registro, en función de los datos Regionales del establecimiento donde se realizaron los estudios y "Año" de estudio. Todas las solicitudes desde 1982 en adelante son derivadas al Registro Curricular de la región del establecimiento. Las solicitudes anteriores a 1982 y todas las correspondientes a Región Metropolitana, son derivadas a la Unidad Nacional de Registro Curricular.  Se entenderá que una solicitud está respondida si se encuentra "Resultado Encontrado" o "Resultado no encontrado". Una solicitud "Resultado Encontrado" se refiere para la cual se encuentran los antecedentes requeridos y se cargo el certificado a sistema. Una solicitud "Resultado no encontrado" es aquella para la cual no se encuentran los antecedentes requeridos, ya sea por error en la entrega de información por parte del ciudadano, o porque no hay registros de la solicitud (no hay actas).  Los rendimientos de este indicador tienen mucho que ver con el comportamiento de la demanda, lo cual depende a su vez con el período que va desde diciembre a abril de cada año.  El denominador de la base de cálculo es un dato estimado y su valor definitivo corresponderá al número total de certificaciones de estudio solicitadas.	Que el aplicativo para solicitud y carga de certificaciones (CRM) funcione correctamente. Es decir que permita ingresar las solicitudes, realice una correcta derivación de acuerdo a los flujos establecidos, y permita realizar el proceso de búsqueda y carga del certificado a base de datos.  No existen situaciones o hechos externos a la gestión del centro de responsabilidad que puedan afectar el cumplimiento de la meta. La aplicación de este supuesto queda sujeta a la calificación del Jefe de Servicio.
SEREMIS	Porcentaje de vistas técnicas de avance físico realizadas a las obras de infraestructuras en el año 1	$(\text{Número de Vistas Técnicas de Avance Físico de las obras de infraestructura realizadas en el año 1} / \text{Número total de obras de infraestructura con convenio desde el año 1-2}) * 100$	%	120	400	30,0%	31-12-2018	Regiones: (I,II,III, N,V,VI,VII, VIII,IX,X, XI, XII, XIII, XIV, XV) 25% XII (RAM): 34%	Informe de Vistas Técnicas Estado Regional de Obras de Infraestructura	Para efectos de medición del indicador, se entenderá por obras de infraestructura a los proyectos y obras que son financiadas por medio de la asignación presupuestaria 09.01.12.33.00.104 denominada "Mantenimiento de Infraestructura Escolar Pública".  Las vistas técnicas son coordinadas por la SECEDUC sobre obras y que cuentan con convenio a partir del año (1-2).  La "Vista Técnica" corresponde a la visita presencial de un profesional del área de la construcción a las obras para revisar y verificar, tanto antecedentes administrativos, como el avance de la ejecución de cada una de las etapas de la obra.  En el numerador, al "Informe de vista técnica" es el producto de cada visita realizada a la obra, que da cuenta del estado de avance.  En el denominador, las "Obras de Infraestructura con convenio" corresponden a las obras que tienen un convenio suscrito entre el MINEDUC y el sostenedor a partir del año (1-2), y que además cuentan con su primera instancia realizada. Estas obras pueden encontrarse en los estados No iniciado, En Ejecución, Paralizado, Terminado u otro.  El número máximo de vistas anual que se considerará por obra es 4.	Que los encargados regionales cuenten con los recursos para realizar las vistas técnicas.  No existen situaciones o hechos externos a la gestión del centro de responsabilidad que puedan afectar el cumplimiento de la meta. La aplicación de este supuesto queda sujeta a la calificación del Jefe de Servicio.

Nota: Los valores registrados en la "Base de cálculo", son los utilizados para determinar la meta selectiva 2018.



**Anexo 2**  
**Listado de funcionarios**  
**Convenio de Desempeño Colectivo 2018**

**Subsecretaría de Educación**

División de Planificación y Presupuesto

Departamento de Planificación y Control de Gestión

Noviembre 2017



**LISTADO DE FUNCIONARIOS / CONVENIO DE DESEMPEÑO COLECTIVO 2018**

CR	RUN	DV	Apellido Paterno	Apellido Materno	Nombres	Calidad Jurídica
CPEIP	5.753.585	7	ACEVEDO	MUÑOZ	MOISES DEL CARMEN	CONTRATA
CPEIP	7.687.454	9	AMÉSTICA	GARRIDO	HECTOR DEL TRANSITO	CONTRATA
CPEIP	5.327.408	0	ARANCIBIA	TORRES	LEOPOLDINA SUSANA	PLANTA
CPEIP	8.178.112	5	ARANIS	VEJAR	PATRICIA SOLEDAD	CONTRATA
CPEIP	6.274.198	8	ARELLANO	VIDAL	ALEXIS JUAN	CONTRATA
CPEIP	11.348.929	4	ARRIAGADA	ARAYA	MARCOS	CONTRATA
CPEIP	7.816.197	3	ARRIAGADA	MARTINEZ	ANA MARIA	CONTRATA
CPEIP	6.694.393	3	BADILLA	LIZAMA	LUIS ADRIANO	CONTRATA
CPEIP	6.193.376	K	BALDERA	SEVERINO	HUGO GABRIEL	PLANTA
CPEIP	5.920.697	4	BASAURE	GALLARDO	EMILIO FREDY	CONTRATA
CPEIP	6.577.967	6	BERRIOS	TRONCOSO	INES ORIANA	CONTRATA
CPEIP	5.711.375	8	BORBAR	CONTRERAS	AIDA ROSA	CONTRATA
CPEIP	7.227.740	6	CAÑAS	LAGOS	ANA MARIA	CONTRATA
CPEIP	1.111.293	5	CARRASCO	CORTES	WALDO ERNESTO	PLANTA
CPEIP	6.559.416	1	CASTILLO	OTAROLA	JUAN FRANCISCO	PLANTA
CPEIP	6.880.101	K	CERDA	ATENAS	FERNANDO DEL CARMEN	PLANTA
CPEIP	7.968.810	K	CONTRERAS	CIFUENTES	GUIDO HIPOLITO	CONTRATA
CPEIP	10.026.105	7	CONTRERAS	HERMOSILLA	TERESA DE LAS MERCEDES	CONTRATA
CPEIP	11.144.300	9	CORREA	CACERES	RICHARDS FERNANDO	PLANTA
CPEIP	6.509.964	0	DE LAS HERAS	KARL	RODRIGO EUGENIO	PLANTA
CPEIP	10.474.351	K	FARIAS	SALDIAS	MARCELO ANTONIO	CONTRATA
CPEIP	5.588.843	4	FERNANDEZ	YARU	FEDORA DEL CARMEN	CONTRATA
CPEIP	8.553.464	5	FIGUEROA	IBARRA	NANCY IMGARD MONICA	CONTRATA
CPEIP	6.554.009	6	FUENTEALBA	VALENZUELA	JUANA MAGDALENA	CONTRATA
CPEIP	12.272.544	8	GARRIDO	NAVARRO	JEANETTE EMILIA	CONTRATA
CPEIP	8.440.861	1	GOMEZ	ROA	JACQUELINE DEL CARMEN	CONTRATA
CPEIP	9.426.937	7	GOMEZ	ROA	MARCIA ANGELICA	CONTRATA
CPEIP	8.869.058	3	GUAJARDO	AVILES	CRISTINA DEL CARMEN	PLANTA
CPEIP	8.958.410	8	GUTIERREZ	PINTO	RUTH AMALIA	CONTRATA
CPEIP	10.340.553	K	HUENCHULLAN	ARRUE	CAROLINA SOLEDAD	CONTRATA
CPEIP	10.246.523	7	HUIRCAN	CABRERA	MAURICIO	CONTRATA
CPEIP	10.533.413	3	INOSTROZA	VASQUEZ	GILBERTO ALEJANDRO	CONTRATA
CPEIP	6.897.281	7	LAMAS	BARRIENTOS	MARIA LORETO	CONTRATA
CPEIP	6.293.965	6	LEAL	ROMERO	JOSE AMALIO	PLANTA
CPEIP	7.515.732	0	LIBEER	BROUCKAERT	CHRISTIAN HARRY	CONTRATA
CPEIP	11.652.057	5	LIRA	CASTRO	ROBINSON HERNAN	CONTRATA
CPEIP	8.121.975	3	LLANEZA	BRIONES	PATRICIA ALEJANDRA	CONTRATA
CPEIP	6.370.263	3	LOPEZ	CORNEJO	CARLOS EMILIO	CONTRATA
CPEIP	5.819.829	3	MAURER	ROSALES	MARIA LUGARDYS	PLANTA
CPEIP	10.165.872	4	MORAGA	VALENZUELA	DENISE PAULINA	CONTRATA
CPEIP	5.021.372	2	MUÑOZ	POUTAYS	RAUL MARCELO	PLANTA
CPEIP	11.428.494	7	OCHOA	DEL RIO	FERNANDO JAVIER	CONTRATA
CPEIP	6.626.785	7	ORMEÑO	OSORIO	DIOGENES DANTE	PLANTA
CPEIP	11.551.704	K	PANTOJA	GUERRA	CLAUDIA GIOVANNA	CONTRATA
CPEIP	8.684.932	1	PARRA	VILLALOBOS	SERGIO ENRIQUE	CONTRATA
CPEIP	7.193.376	8	PINO	SAEZ	VICTOR MANUEL	CONTRATA
CPEIP	7.315.870	2	POLANCO	VALLEJOS	GRACIELA ELVIRA	CONTRATA
CPEIP	6.366.336	0	QUENA	MORALES	CARLOS ANIBAL	CONTRATA
CPEIP	7.646.379	4	QUEROL	HERNANDEZ	MARIELA DEL PILAR	CONTRATA
CPEIP	4.806.958	4	RAMIREZ	AVILA	ANGEL CUSTODIO	PLANTA
CPEIP	6.499.427	1	REYES	ESPINOZA	LUIS CARLOS	PLANTA
CPEIP	7.199.847	9	RIVAS	ALVARADO	PEDRO ANTONIO	PLANTA
CPEIP	12.887.196	9	ROBINSON	CORTES	MAGDALENA	CONTRATA
CPEIP	8.401.399	4	ROJAS	FLORES	MACARENA	CONTRATA
CPEIP	6.074.362	2	ROJAS	JIMENEZ	RICARDO HERNAN	PLANTA
CPEIP	7.515.362	7	ROJAS	OYANEDER	STELLA MARIA	CONTRATA
CPEIP	6.753.393	3	ROJAS	SANZANA	FLOR MARIELA DEL CARMEN	CONTRATA
CPEIP	7.188.825	8	ROMAN	ARAYA	SOLEDAD DEL PILAR	CONTRATA
CPEIP	7.627.879	2	SAAVEDRA	SUSARTE	MARIALINA ANGELICA	PLANTA
CPEIP	7.225.355	8	SALDIVAR	REVECO	ROSAMEL PATRICIO	PLANTA
CPEIP	5.768.368	6	SANCHEZ	ORTEGA	MARIA ANTONIETA	CONTRATA
CPEIP	6.699.540	2	SANDOVAL	ROBLES	MARIO MANUEL	PLANTA
CPEIP	6.514.369	0	SANHUEZA	GALVEZ	JUAN AUGUSTO	CONTRATA
CPEIP	6.611.815	0	SERRANO	PEREZ	ANGEL CUSTODIO	PLANTA
CPEIP	12.495.263	8	SUAZO	AGUILEF	ALEJANDRA JACQUELINE	CONTRATA
CPEIP	8.102.042	6	VEAS	SANCHEZ	JAIME MARIO	PLANTA

CR	RUN	DV	Apellido Paterno	Apellido Materno	Nombres	Calidad Jurídica
CPEIP	13.299.046	8	VERGARA	RIVERA	SANDRA	CONTRATA
CPEIP	6.928.268	7	VERGARA	SUSARTE	GLADYS NANCY	CONTRATA
CPEIP	5.276.599	4	VILLARROEL	GABARROCHE	MARIA ISABEL	PLANTA
CPEIP	6.754.477	3	YAÑEZ	FUENTES	ADRIANA AMERICA	PLANTA
CPEIP	13.261.198	K	ZUÑIGA	ESPINOZA	MARIA JOSE LORETO	CONTRATA
CPEIP	12.410.988	4	ZUÑIGA	PINARES	PATRICIA MYRIAM	CONTRATA
CPEIP	10.707.708	1	ZUÑIGA	ROJAS	CATALINA ANDREA	CONTRATA
CPEIP	9.830.276	K	CASANOVA	VIDAL	MARIA MAGDALENA	CONTRATA
CPEIP	12.333.422	1	HUENUPI	OVANDO	GERMAN AURELIO	CONTRATA
CPEIP	13.545.247	5	MORAGA	AROS	CAROLINA PAZ	CONTRATA
CPEIP	10.875.081	2	DOREN	SANTANDER	DANIELA ANGELICA	CONTRATA
CPEIP	12.327.571	3	ABURTO	STUARDO	PAULO CESAR	CONTRATA
CPEIP	16.385.888	6	MONTECINOS	SILVA	CARLOS JACOB	CONTRATA
CPEIP	12.366.146	K	MIRANDA	VERGARA	JULIO ALEJANDRO	CONTRATA
CPEIP	8.413.751	0	VEGA	BEIZA	KAREN PATRICIA	CONTRATA
CPEIP	10.639.796	1	GALLARDO	VADULLI	ALEJANDRA	CONTRATA
CPEIP	9.619.188	K	SALDIVIA	QUEZADA	PAULINA PIA	CONTRATA
CPEIP	13.923.980	6	PIZARRO	PINO	SARA FABIOLA	CONTRATA
CPEIP	12.639.734	8	RAMIREZ	CID	PAMELA ASUNCION	CONTRATA
CPEIP	15.357.574	6	BRUNO	DIAZ	MARIA PAZ	CONTRATA
CPEIP	15.911.913	0	GONZALEZ	SANDOVAL	ROCIO ALEJANDRA	CONTRATA
CPEIP	13.923.981	4	PIZARRO	PINO	DANIEL ENRIQUE	CONTRATA
CPEIP	16.469.391	0	MARTINEZ	CONCHA	CARLOS ALBERTO	CONTRATA
CPEIP	15.838.784	0	MENDEZ	GUTIERREZ	PATRICIO ENRIQUE	CONTRATA
CPEIP	16.174.114	0	ASSADI	BRAVO	BENJAMIN	CONTRATA
CPEIP	13.932.919	8	OTEIZA	MENDEZ	CLAUDIA BEGOÑA	CONTRATA
CPEIP	10.434.609	K	GONZALEZ	CONTRERAS	SANDRA PAOLA	CONTRATA
CPEIP	16.629.998	5	CORTES	FRIGIANI	MAUREEN ELENA	CONTRATA
CPEIP	13.719.026	5	ARANGUIZ	TOLEDO	JUAN PABLO	CONTRATA
CPEIP	15.132.834	2	MUÑOZ	MUÑOZ	SYLVIA ORIANA	CONTRATA
CPEIP	12.670.821	1	SANCHEZ	PONCE	CHRISTIAN GERMAN	CONTRATA
CPEIP	9.167.114	K	BARRA	BUSTOS	LILY CAROLA	CONTRATA
CPEIP	10.700.398	3	MIRANDA	MOLINA	MARIA REBECA	CONTRATA
CPEIP	6.690.299	4	ROZAS	RODRIGUEZ	JUAN CARLOS	CONTRATA
CPEIP	15.786.174	3	SILVA	ALISTE	ARIEL OLIVER	CONTRATA
CPEIP	16.327.399	3	MADARIAGA	MENDEZ	LEONORA ALEJANDRA	CONTRATA
CPEIP	12.890.129	9	GUARDA	SALAZAR	INGRID ESTER	CONTRATA
CPEIP	15.784.339	7	SOTO	LOPEZ	ROXANA ANDREA	CONTRATA
CPEIP	17.283.228	8	GONZALEZ	ULLOA	FELIPE JAVIER	CONTRATA
CPEIP	12.885.239	5	BUSTOS	CARDENAS	CHRISTIAN MICHELL	CONTRATA
CPEIP	10.679.380	8	MARIN	CACERES	CLAUDIO PATRICIO	CONTRATA
CPEIP	6.681.266	9	ZUÑIGA	ROJAS	MARIA INES DEL CARMEN	CONTRATA
CPEIP	10.369.268	7	PEREZ	SALDIAS	LORENA DE LA LUZ	CONTRATA
CPEIP	8.361.145	6	MEDINA	SOTO	JUANA MAGDALENA	CONTRATA
CPEIP	15.317.653	1	KIWI	GARCÉS	SALOME ANDREA	CONTRATA
CPEIP	15.118.215	1	AMAYA	QUIÑOÑES	PEDRO JOSE	CONTRATA
CPEIP	9.495.876	8	ABURTO	SOTO	IVÁN ANTONIO	CONTRATA
CPEIP	15.736.424	3	MORALES	PICHILEN	SEGUNDO ANTONIO	CONTRATA
CPEIP	8.070.201	9	BETANCOURT	DELLAROSSA	NORA ALICIA	CONTRATA
CPEIP	18.764.904	8	MARTINEZ	OLIVA	DANIELA ALEJANDRA	CONTRATA
CPEIP	18.080.969	4	CARRASCO	MEDINA	DANIELA FERNANDA	CONTRATA
CPEIP	16.127.189	6	HIDALGO	VERA	CLAUDIA IVONNE	CONTRATA
CPEIP	16.092.994	4	SCIARAFFIA	RUBIO	CAROLINA NELLY	CONTRATA
CPEIP	16.012.556	K	PEREIRA	FUENTES	SOLEDAD VIRGINIA	CONTRATA
CPEIP	15.878.559	5	MARTINEZ	MOLINA	MARÍA JOSÉ DEL PILAR	CONTRATA
CPEIP	15.343.735	1	TORRES	CAÑETE	RODRIGO ALEJANDRO	CONTRATA
CPEIP	15.563.413	8	CARRASCO	ARAYA	MARIANA	CONTRATA
CPEIP	14.206.708	0	CONSTANZO	VILLA	ANDREA ALEJANDRA	CONTRATA
CPEIP	13.754.232	3	MARAMBIO	VASQUEZ	CAROLINA ANDREA	CONTRATA
CPEIP	13.499.673	0	YUPANQUI	CONCHA	MARCO ANTONIO	CONTRATA
CPEIP	13.441.047	7	ALMONACID	TAPIA	JACQUELINE ANDREA	CONTRATA
CPEIP	13.437.517	5	FIGUEROA	VARGAS	ANDREA DEL CARMEN	CONTRATA
CPEIP	12.462.951	9	SILVA	MACHEFERT	ALEJANDRA ISABEL	CONTRATA
CPEIP	12.306.849	1	ALVAREZ	LILLO	JOBANNI ANDREA	CONTRATA
CPEIP	18.422.010	5	CORREA	MORALES	LUIS MATIAS	CONTRATA
CPEIP	13.923.911	3	SILVA	DEL SOLAR	MARICEL ALEJANDRA	CONTRATA
CPEIP	11.943.942	6	FLORES	ORTIZ	LUZ PATRICIA	CONTRATA
CPEIP	14.121.283	4	POBLETE	PALMA	MARCELA ALEJANDRA	CONTRATA
CPEIP	16.100.449	9	ZUÑIGA	PUYOL	GABRIELA ELISA	CONTRATA

CR	RUN	DV	Apellido Paterno	Apellido Materno	Nombres	Calidad Jurídica
CPEIP	17.300.882	1	PONCE	TAPIA	DANIELLA SOLEDAD	CONTRATA
CPEIP	15.777.358	5	GATICA	FARIÑA	JORGE PATRICIO	CONTRATA
CPEIP	10.947.734	6	MELLADO	QUINTANA	HENRY ARIEL	CONTRATA
CPEIP	15.784.582	9	CELIS	LOPEZ	HORACIO EDUARDO	PLANTA
CPEIP	6.325.707	9	NERVI	HALTENHOFF	HUGO CESAR	CONTRATA
CPEIP	18.272.235	9	SANDOVAL	FUENTES	FELIPE JAVIER	CONTRATA
CPEIP	18.338.158	K	COLINA	ZAMBRANO	BEATRIZ LORENA	CONTRATA
CPEIP	13.696.222	1	LOPEZ	MADRIAZA	EVELYN CRISTINA	CONTRATA
CPEIP	13.898.023	5	PAVEZ	MORALES	SANDRA CAROLINA	CONTRATA
CPEIP	17.530.348	0	OLIVARES	BONILLA	DIEGO YENKO	CONTRATA
CPEIP	6.800.716	K	VERDUGO	PEÑA	OSVALDO SEGUNDO ENRIQUE	CONTRATA
CPEIP	8.697.078	3	PINARES	MEJÍAS	CLAUDIA LORENA	CONTRATA
CPEIP	10.976.626	7	GONZALEZ	SANHUEZA	CHRISTIAN ULISES	CONTRATA
CPEIP	15.342.958	8	MARTINEZ	FONTAINE	DANIEL ALEJO	CONTRATA
CPEIP	16.607.023	6	MONTERO	SALAZAR	NADINE CAMILA BELEN	CONTRATA
CPEIP	16.800.402	8	URZUA	MELIPIL	GERARDO ESTEBAN	CONTRATA
CPEIP	17.771.307	4	VALENZUELA	VILLOBOS	CONSTANZA ELENA	CONTRATA
DAG	12.267.256	5	ACUÑA	RETAMAL	ALEJANDRA DE LOS ANGELES	CONTRATA
DAG	7.622.650	4	ADASME	LARRAGUIBEL	MARIA EUGENIA	CONTRATA
DAG	8.776.659	4	AGUILAR	SANCHEZ	LAURA MARIANELA	PLANTA
DAG	12.062.289	7	AHUMADA	MARTINEZ	SONIA VERONICA	CONTRATA
DAG	6.169.406	4	ALARCON	FUENZALIDA	MANUEL DAVID	PLANTA
DAG	9.375.903	6	ALCANTARA	MUJICA	CRISTIAN GERARDO	CONTRATA
DAG	12.176.111	4	ALEGRIA	MUÑOZ	CLAUDIO ANDRES	CONTRATA
DAG	10.526.974	9	ALEGRIA	MUÑOZ	HUGO	CONTRATA
DAG	10.388.474	8	ALLENDE	MATTA	INGRID ORIETTA	CONTRATA
DAG	13.407.492	2	ALMONACID	LENIZ	MARLENE	CONTRATA
DAG	11.251.093	1	ANDRADE	CARDENAS	LUIS ANTONIO	CONTRATA
DAG	15.345.647	K	AÑASCO	AVILA	KATHERINNE ANDREA	CONTRATA
DAG	13.053.567	4	ARANDA	CARRASCO	RICARDO ANIBAL	CONTRATA
DAG	6.556.237	5	AVENDAÑO	REYES	NORMA ISABEL	PLANTA
DAG	7.622.922	8	AVILA	MORENO	JORGE LUIS DEL TRANSITO	CONTRATA
DAG	7.776.237	K	AVILA	VIVES	MARIA EUGENIA	CONTRATA
DAG	17.337.096	2	BARAHONA	VIDAL	SEBASTIAN	CONTRATA
DAG	7.479.264	2	BASUALTO	BUSTOS	PERLA DE LAS MERCEDES	CONTRATA
DAG	13.662.710	4	BAUDEN	MATAMALA	ALEXIS DARIO	CONTRATA
DAG	13.665.044	0	BIZAMA	FIGUEROA	MARCO ANTONIO	CONTRATA
DAG	10.684.351	1	BOBADILLA	MORA	FERNANDO ANTONIO	CONTRATA
DAG	9.221.291	2	CACERES	MUÑOZ	ISABEL MARLENE	CONTRATA
DAG	15.601.208	4	CANTUARIAS	CUEVAS	VALESKA ANDREA	CONTRATA
DAG	6.730.492	6	CAÑAS	FLORES	MARIA ANGELICA	CONTRATA
DAG	6.287.191	1	CARACUEL	ROMERO	MARIO EMILIO	PLANTA
DAG	11.226.234	2	CARRASCO	ASTORGA	LILIAN MARCELA	CONTRATA
DAG	9.675.910	K	CARREÑO	BARRAGAN	NEFTALI EMILIANO	CONTRATA
DAG	8.429.135	8	CASTILLO	GUAJARDO	JENNY REBECA	CONTRATA
DAG	17.327.511	0	CASTRO	GARCIA	SEBASTIAN ANDRES	CONTRATA
DAG	6.616.565	5	CASTRO	POULSEN	KAREN XIMENA	CONTRATA
DAG	8.627.210	5	CHANIQUE	SQUELLA	GASTON LEOPOLDO	PLANTA
DAG	4.336.353	0	CONCHA	MELA	MANUEL JESUS	CONTRATA
DAG	5.313.109	3	CONTRERAS	NUÑEZ	LUIS HECTOR	PLANTA
DAG	9.004.267	K	COVARRUBIAS	VASQUEZ	JANET MARLEN	CONTRATA
DAG	7.197.739	0	DIAZ	ALVAREZ	MYRIAM DEL CARMEN	PLANTA
DAG	16.128.387	8	DIAZ	CARRASCO	MYRNA VICTORIA	CONTRATA
DAG	4.121.971	8	DIAZ	COSTA	CRISTIAN ALEJANDRO	PLANTA
DAG	15.361.400	8	DIAZ	GONZALEZ	PABLO IGNACIO	CONTRATA
DAG	6.592.955	4	DIAZ	SEPULVEDA	MONICA LUCIA DE LOURDES	CONTRATA
DAG	10.813.710	K	DONOSO	MEZA	SANDRA IVONNE	CONTRATA
DAG	7.842.991	7	DUARTE	BAGHETTI	WALESKA DEL CARMEN	CONTRATA
DAG	10.188.511	9	ESCAMILLA	ESPINOZA	MANUEL ENRIQUE	CONTRATA
DAG	5.787.774	K	ESCORZA	SILVA	EUGENIO ARMANDO	CONTRATA
DAG	10.068.905	7	ESPINOLA	INOSTROZA	GLORIA	CONTRATA
DAG	9.476.367	3	FAUNDEZ	ARRIAGADA	MARIA DEBORAH	CONTRATA
DAG	13.710.680	9	FERRERA	SALAZAR	MARIO ALEJANDRO	CONTRATA
DAG	12.018.014	2	FLORES	AÑASCO	FRANCISCO ALEJANDRO	CONTRATA
DAG	5.713.303	1	FLORES	ARIAS	MONICA DEL CARMEN	CONTRATA
DAG	13.073.107	4	FLORES	FLORES	MARCELO ALEXIS	CONTRATA
DAG	6.227.830	7	FUENTES	AGUIRRE	JUAN GABRIEL	PLANTA
DAG	15.345.790	5	FUENTES	HERNANDEZ	JESSICA ANDREA	CONTRATA
DAG	4.834.812	2	FUENTES	SANHUEZA	HECTOR GABRIEL	PLANTA

CR	RUN	DV	Apellido Paterno	Apellido Materno	Nombres	Calidad Jurídica
DAG	8.446.426	0	GALAZ	CHIANG	MAURO	CONTRATA
DAG	13.463.880	K	GARAY	JIMENEZ	MARIA PRISCILLA	CONTRATA
DAG	7.022.824	6	GARCIA	ASTORGA	GEORGINA ELIZABETH	PLANTA
DAG	6.555.777	0	GONZALEZ	ARAVENA	GLADYS DEL CARMEN	CONTRATA
DAG	11.839.809	2	GONZALEZ	CONTRERAS	SERGIO ANTONIO	CONTRATA
DAG	15.458.896	5	GONZALEZ	FLORES	ANGELICA MARIA	CONTRATA
DAG	9.255.874	6	GONZALEZ	LEIVA	JOSE LUIS	CONTRATA
DAG	5.051.317	3	GONZALEZ	PADILLA	SERGIO HUMBERTO	PLANTA
DAG	9.905.173	6	GONZALEZ	PLAZA	OSCAR ANDRES	CONTRATA
DAG	6.879.847	7	GONZALEZ	POZO	PATRICIA CECILIA	CONTRATA
DAG	13.786.974	8	GONZALEZ	SOTO	MARCELO ANTONIO	CONTRATA
DAG	5.833.293	3	GUTIERREZ	MIRANDA	JUAN AGUSTIN	PLANTA
DAG	6.227.208	2	GUZMAN	GUTIERREZ	MARTA INGRID	PLANTA
DAG	11.875.367	4	HERNANDEZ	ARANGUIZ	ESTEBAN ARMANDO	CONTRATA
DAG	8.666.850	5	HERNANDEZ	LUNA	CAROLINA ANDREA	CONTRATA
DAG	12.485.245	5	HERNANDEZ	MEZA	STELLA ANDREA	CONTRATA
DAG	16.028.641	5	ILLANES	OBREQUE	FERNANDO ANDRES	CONTRATA
DAG	9.409.255	8	INOSTROZA	VILLA	ANA MARIA	CONTRATA
DAG	10.998.641	0	ITURRIAGA	SOTO	VALESKA FABIOLA	CONTRATA
DAG	8.330.722	6	KOHNEKAMPF	OTTS	RICARDO	CONTRATA
DAG	6.676.282	3	LEIVA	DIAZ	ZOILA INES	CONTRATA
DAG	13.461.075	1	LLANOS	LEIVA	EDISON ENRIQUE	CONTRATA
DAG	7.844.571	8	LLANOS	SANCHEZ	MARIO ENRIQUE	CONTRATA
DAG	6.086.276	1	LOPEZ	SAEZ	LUIS ALBERTO	PLANTA
DAG	8.692.341	6	MADRID	GALVEZ	SERGIO HUGO	CONTRATA
DAG	14.036.814	8	MANQUI	FIGUEROA	EVELIN PAOLA	CONTRATA
DAG	7.642.153	6	MARIN	MONTECINO	MARIA CECILIA	CONTRATA
DAG	12.491.968	1	MARTINEZ	ROBLES	GUSTAVO ESTEBAN	CONTRATA
DAG	10.151.012	3	MARTINEZ	ROMO	FROILAN ANTONIO	CONTRATA
DAG	5.403.017	7	MATURANA	MEZA	LORNA YUBISA	CONTRATA
DAG	7.078.813	6	MELO	SAN JUAN	BERNARDA DEL CARMEN	PLANTA
DAG	12.799.912	0	MENDOZA	OLMOS	FERNANDO PATRICIO	CONTRATA
DAG	13.268.580	0	MORA	CONTRERAS	JUAN ESTEBAN	CONTRATA
DAG	11.828.659	6	MORALES	CARO	GUSTAVO DAVID	CONTRATA
DAG	12.866.071	2	MORALES	RETAMALES	ELISA MARIELA	CONTRATA
DAG	9.511.864	K	MUÑOZ	ESCOBAR	ANDRES ADOLFO GABRIEL	CONTRATA
DAG	16.274.946	3	MUÑOZ	GUTIERREZ	ELIZABETH DEL CARMEN	CONTRATA
DAG	15.467.443	8	MUÑOZ	TREJO	ANDRES ALEJANDRO	CONTRATA
DAG	15.515.389	K	MUÑOZ	VELIZ	CAROLAHIN ESTELA	CONTRATA
DAG	7.074.768	5	OLIVARES	GATICA	MARIA ANGELICA	CONTRATA
DAG	14.379.161	0	OLIVARES	PIÑONES	ERICK ANTON	CONTRATA
DAG	6.697.093	0	ORTIZ	ARENAS	JOSE SORIANO	CONTRATA
DAG	8.585.531	K	ORTIZ	MELLADO	OVIDIO GUILLERMO	CONTRATA
DAG	17.148.903	2	ORTIZ	POZO	DAVID ESTEBAN	CONTRATA
DAG	14.182.603	4	OSSANDON	ARAVENA	GLORIA ELIZABETH	CONTRATA
DAG	9.052.929	3	PEREZ	FLORES	BERNARDINO ANTONIO	CONTRATA
DAG	8.861.388	0	PINTO	ITURRIAGA	GABRIEL EDGARDO	CONTRATA
DAG	7.214.081	8	POZA	VASQUEZ	JUDITH TERESA	PLANTA
DAG	6.865.744	K	QUIROZ	ROA	JEANETTE SEBASTIANA	CONTRATA
DAG	11.226.754	9	QUITRAL	REYES	MARIA EUGENIA	PLANTA
DAG	11.878.568	1	RAMIREZ	OSORES	SOLEDAD DEL ROSARIO	CONTRATA
DAG	13.980.199	7	RIOS	CASTRO	PAULINA MONICA	CONTRATA
DAG	7.192.742	3	RIOS	ITURRA	MARIO HUMBERTO	PLANTA
DAG	5.897.660	1	RIQUELME	POBLETE	ERNESTO AMBROSIO	CONTRATA
DAG	10.795.890	8	RODRIGUEZ	GONZALEZ	HAROLDO BASILIO	CONTRATA
DAG	7.090.860	3	ROJAS	AGÜERO	RICARDO HERNAN	CONTRATA
DAG	11.883.846	7	ROJAS	CONTRERAS	ALVARO RODRIGO	CONTRATA
DAG	6.020.755	0	ROJAS	PRIETO	ARSENIO AURELIO	PLANTA
DAG	6.065.454	9	ROJAS	SEPULVEDA	ROBERTO DEL TRANSITO	CONTRATA
DAG	14.147.869	9	SALAMANCA	CAMPUSANO	SEBASTIAN ANDRES DANIEL	CONTRATA
DAG	15.700.436	0	SAN MARTIN	GAJARDO	PAULINA ANDREA	CONTRATA
DAG	4.516.767	4	SAN MARTIN	VALENZUELA	SERGIO IVAN	CONTRATA
DAG	13.326.666	6	SANDOVAL	AVENDAÑO	MARILITA ANYELU	CONTRATA
DAG	6.653.397	2	SANDOVAL	DIAZ	JOSE MIGUEL	CONTRATA
DAG	10.911.750	1	SHEDAN	RAZMILIC	SRDJAN DALIBOR	CONTRATA
DAG	12.282.467	5	SILVA	ROJAS	PATRICIO EDGARDO	CONTRATA
DAG	7.986.417	K	SOTOMAYOR	DUARTE	JORGE LUIS	CONTRATA
DAG	8.698.659	0	STARI	ESPINOZA	CHRISTIAN CLAUDIO	CONTRATA
DAG	15.335.386	7	TOLEDO	MIRANDA	EVELYN PAMELA	CONTRATA

CR	RUN	DV	Apellido Paterno	Apellido Materno	Nombres	Calidad Jurídica
DAG	14.257.355	5	TOLOZA	WILKINSON	VERONICA ISABEL	CONTRATA
DAG	5.577.182	0	TORREJON	ABALOS	LILIANA CECILIA	PLANTA
DAG	7.008.296	9	TORRES	RIVEROS	FRANCISCO ANTONIO	CONTRATA
DAG	5.631.569	1	URIBE	RUIZ	MANUEL MOISES	PLANTA
DAG	12.297.686	6	UTEAU	MUÑOZ	MARCELO ALEJANDRO	CONTRATA
DAG	12.464.084	9	VALENZUELA	CASTRO	LILIAN	CONTRATA
DAG	13.027.738	1	VALENZUELA	JIMENEZ	CONSUELO SUSANA	CONTRATA
DAG	11.836.414	7	VALENZUELA	MORALES	PAOLA DEL CARMEN	CONTRATA
DAG	6.139.968	2	VALLADARES	RETAMALES	MARIO GUSTAVO	CONTRATA
DAG	9.770.740	5	VARGAS	MOLINA	EDUARDO	CONTRATA
DAG	5.397.483	K	VASQUEZ	LOBOS	GUILLERMO RAIMUNDO	CONTRATA
DAG	5.895.984	7	VELIZ	ALARCON	HECTOR ENRIQUE	CONTRATA
DAG	6.454.572	8	VENEGAS	LIZANA	JORGE ANTONIO	CONTRATA
DAG	8.037.830	0	VERGARA	LAGOS	IGNACIO BELARMINO	CONTRATA
DAG	9.951.383	7	VUSCOVICH	TOLEDO	YERKO THENYSSON	CONTRATA
DAG	12.233.887	8	YAÑEZ	SALAMANCA	CHRISTIAN LEONARDO	CONTRATA
DAG	9.996.495	2	YAÑEZ	SOAZO	SANTIAGO F.	CONTRATA
DAG	7.647.590	3	ZURITA	CONTRERAS	MIGUEL ANTONIO	PLANTA
DAG	7.432.058	9	MOLINA	SEPULVEDA	SAMUEL OMAR	PLANTA
DAG	7.249.689	2	FELDMAN	BOSQUE	JESSIE INES	CONTRATA
DAG	11.862.019	4	CARMONA	ZEPEDA	CLAUDIO RENE	CONTRATA
DAG	14.489.578	9	ARANIS	AQUEVEQUE	RODRIGO ANTONIO	CONTRATA
DAG	13.338.219	4	ARRIAGADA	CAROCA	PAMELA ANDREA	CONTRATA
DAG	7.710.028	8	VEGA	CONTRERAS	RAIMUNDO JORGE	CONTRATA
DAG	8.486.112	K	GALLARDO	HUERTA	MIGUEL ANGEL	CONTRATA
DAG	9.709.934	0	VASQUEZ	OSÉS	CRISTIAN	CONTRATA
DAG	8.776.945	3	MIRANDA	PEREZ	AMELIA SOLEDAD	CONTRATA
DAG	15.693.820	3	CALVO	VALDES	ROCIO MARLENE	CONTRATA
DAG	11.167.713	1	VERA	JARA	JACQUELINE	CONTRATA
DAG	13.241.948	5	ROSSI	SEPULVEDA	JOSE MANUEL	CONTRATA
DAG	9.120.137	2	HUERTA	SAM	RODOLFO ALEJANDRO	CONTRATA
DAG	16.376.125	4	OPAZO	FAJARDO	HECTOR SEBASTIAN	CONTRATA
DAG	12.872.189	4	ARELLANO	BARAHONA	ALEJANDRO EDGARDO	CONTRATA
DAG	14.357.578	0	ITURRIETA	GONZALEZ	CECILIA ELIZABETH	CONTRATA
DAG	10.743.253	1	BUSTAMANTE	BRIZUELA	JEANNETTE DE LAS MERCEDES	CONTRATA
DAG	13.428.514	1	TAMARIN	PALACIOS	XIMENA DEL ROSARIO	CONTRATA
DAG	8.801.035	3	FIGUEROA	QUINTANILLA	LUIS MIGUEL	CONTRATA
DAG	13.257.115	5	MORA	LOPEZ	NORA IRENE	CONTRATA
DAG	16.711.541	1	DAROCH	DONOSO	CAMILA ALEJANDRA	CONTRATA
DAG	9.960.938	9	CASTRO	GOMEZ	SERGIO ENRIQUE	CONTRATA
DAG	10.763.612	9	AVILA	BARRA	JOSE EDUARDO	CONTRATA
DAG	17.001.356	5	AGUILERA	VARGAS	PABLO ENRIQUE	CONTRATA
DAG	14.554.073	9	YAÑEZ	VASQUEZ	MARIELA IVONNE	CONTRATA
DAG	12.778.466	3	PINTO	PINTO	MARCELO ALEJANDRO	CONTRATA
DAG	8.072.412	8	OVANDO	RUIZ	LUIS HENRY	CONTRATA
DAG	8.406.063	1	TOLIC	CANCINO	YANKO IVO	CONTRATA
DAG	15.344.765	9	AHUMADA	SAAVEDRA	ANDREA PAULINA	CONTRATA
DAG	5.543.760	2	MUÑOZ	VALENZUELA	CARLOS ALBERTO	CONTRATA
DAG	14.147.983	0	GARCIA	PEREZ	MONICA ALEJANDRA	CONTRATA
DAG	10.316.976	3	VUSCOVICH	TOLEDO	CRISTIAN MILENKO	CONTRATA
DAG	18.340.392	3	GODOY	BARRAZA	CRISTIAN ANDRES	CONTRATA
DAG	13.489.433	4	CABRERA	ORDOÑEZ	RODRIGO ARIEL	CONTRATA
DAG	8.312.110	6	CID	GALLARDO	FRANCISCO FERNANDO	CONTRATA
DAG	8.882.546	2	MEYER	FUENZALIDA	MIGUEL ANGEL	CONTRATA
DAG	16.665.992	2	CARRASCO	BELTRAN	FELIPE ANTONIO	CONTRATA
DAG	8.068.160	7	LARRONDO	SILVA	BEATRIZ	PLANTA
DAG	16.944.749	7	MANCILLA	PINO	IGNACIO MARTIN	CONTRATA
DAG	16.646.089	1	POBLETE	MEDINA	CARLOS ANDRES	CONTRATA
DAG	14.178.950	3	MEZA	CANALES	CAROLINA SOLANGE	CONTRATA
DAG	16.977.714	4	DAROCH	DONOSO	TANIA ANDREA	CONTRATA
DAG	13.904.112	7	ROJAS	VILLALOBOS	ESTEBAN ALEJANDRO	CONTRATA
DAG	15.445.020	3	NUÑEZ	CONTRERAS	SUSANA ANDREA	CONTRATA
DAG	9.900.846	6	CONTRERAS	QUIROZ	SANDRA DE LAS MERCEDES	CONTRATA
DAG	18.408.148	2	MIRANDA	MOYA	GERALDINE VANESSA	CONTRATA
DAG	14.198.859	K	DIAZ	RIVERA	CANDY SOLEDAD	CONTRATA
DAG	15.771.435	K	ROSALES	FLORES	JOHANNA FERNANDA	CONTRATA
DAG	16.796.283	1	PEÑA	MALDONADO	NICOLE ANDREA	CONTRATA
DAG	10.295.468	8	CASTILLO	AHUMADA	JOAQUIN MIGUEL	CONTRATA
DAG	15.501.269	2	CRISOSTO	VILLAGRAN	LUIS FELIPE	CONTRATA

CR	RUN	DV	Apellido Paterno	Apellido Materno	Nombres	Calidad Jurídica
DAG	13.435.178	0	AZOCAR	LORENZINI	MARIA FRANCISCA DEL CARMEN	CONTRATA
DAG	13.053.489	9	SEREÑO	ROJAS	ANDREA LORETO	CONTRATA
DAG	17.018.755	5	OLIVARES	LEON	FELIPE ANDRES	CONTRATA
DAG	11.947.589	9	DIAZ	OSORNO	ELIANA	CONTRATA
DAG	16.010.379	5	SIERRA	SOTO	CAROLINA IVETTE	CONTRATA
DAG	13.670.421	4	CISTERNAS	QUIJADA	CRISTIAN ARTURO	CONTRATA
DAG	17.118.221	2	NIELSEN	MALUENDA	JAVIERA PAZ	CONTRATA
DAG	16.372.331	K	RIOS	POBLETE	SERGIO ENRIQUE	CONTRATA
DAG	17.250.237	7	SEPULVEDA	RIOS	JAVIER ESTEBAN	CONTRATA
DAG	16.099.612	9	RAMIREZ	TORO	LORENA CAROLINA	CONTRATA
DAG	17.309.426	4	OYANEDEL	REVECO	NICOLAS SIMON	CONTRATA
DAG	18.186.923	2	BARAHONA	MELLA	JEANNETTE ELIZABETH	CONTRATA
DAG	18.535.179	3	FIGUEROA	CABRERA	JEANNETTE LUCIA	CONTRATA
DAG	12.135.304	0	ANASTASIADIS	ALVARADO	KATHERINE NANCY	CONTRATA
DAG	17.494.605	1	MONSALVE	CERPA	ROBERTO SEBASTIÁN	CONTRATA
DAG	17.922.026	1	VERA	ZUÑIGA	DENISSE ANDREA	CONTRATA
DAG	9.253.141	4	VALDIVIA	POBLETE	PAUL CRISTIAN	CONTRATA
DAG	13.455.169	0	IBARRA	MUÑOZ	PERLA OSIRIS	CONTRATA
DAG	10.551.199	K	PEREDES	MEJIAS	PATRICIO DEL CARMEN	CONTRATA
DAG	15.280.629	9	OYARZO	BARRIA	BORIS SEBASTIAN	CONTRATA
DAG	16.097.484	2	MARTINEZ	COTTIN	CAROLA ANDREA	CONTRATA
DAG	9.992.647	3	MARTINEZ	NAHUEL	FERNANDO WILLIAM	CONTRATA
DAG	17.308.011	5	NAVARRO	ZAMORA	ALEJANDRO IGNACIO	CONTRATA
DAG	16.303.627	4	DE LA CRUZ	AVENDAÑO	VANIA DE LA CRUZ	CONTRATA
DAG	7.841.655	6	CASTRO	MUÑOZ	ALFREDO ADRIAN	CONTRATA
DAG	16.398.109	2	MEJIAS	TRUJILLO	ROBERTO JONATHAN	CONTRATA
DAG	8.836.788	K	BRAVO	ELGUETA	GUMERCINDO DEMESIO	CONTRATA
DAG	13.267.222	9	DOWNEY	ALVAREZ	ANDREA DEL CARMEN	CONTRATA
DAG	11.381.039	4	HERRERA	TEJADA	XIMENA VERONICA	CONTRATA
DAG	17.779.465	1	SALINAS	LEON	JENNIFER ROCIO	CONTRATA
DAG	15.584.290	3	FUENTEALBA	DIAZ	XIMENA ANDREA	CONTRATA
DAG	19.559.258	6	MAULEN	RUIZ	NICOLE YARITZA	CONTRATA
DAG	18.095.201	2	MUÑOZ	MATURANA	DAVID ANDRES	CONTRATA
DAG	16.548.433	9	VILLAN	CERPA	IGNACIO RODRIGO	CONTRATA
DAG	17.257.914	0	MOYA	TRONCOSO	NELSON JOSE	CONTRATA
DAG	12.266.064	8	GUTIERREZ	VENEGAS	RODRIGO	CONTRATA
DAG	14.126.919	4	DROGUETT	MORA	RENE ALEX	CONTRATA
DAG	13.037.504	9	MARTINEZ	ORELLANA	RODRIGO ALEJANDRO	CONTRATA
DAG	9.936.835	7	PAVEZ	CARRASCO	MIGUEL HERNAN	CONTRATA
DAG	12.904.820	4	CARRIEL	VELIZ	MANUEL ALEJANDRO	CONTRATA
DAG	16.774.530	K	ALIAGA	MUÑOZ	KAREN DEL CARMEN	CONTRATA
DAG	13.183.592	2	VERA	MUÑOZ	GLORIA MARICEL	CONTRATA
DAG	8.869.997	1	IBARRA	ASTUDILLO	VICTOR ANTONIO	CONTRATA
DAG	10.280.967	K	GONZALEZ	NILO	JOSE MANUEL	CONTRATA
DAG	15.602.807	K	VARGAS	CORONA	HERNAN RODRIGO	CONTRATA
DAG	13.815.076	3	IBAÑEZ	PARRA	RAUL ALEJANDRO	CONTRATA
DAG	12.464.900	5	JEREZ	CATALAN	JOSE RICHARD	CONTRATA
DAG	13.454.571	2	VALENZUELA	CASTRO	MARCIA ANDREA	CONTRATA
DAG	8.668.565	5	MARDESIC	STUARDO	PATRICIA VINKA	PLANTA
DAG	12.474.128	9	CORREA	VIVANCO	ANA PAOLA	CONTRATA
DAG	17.034.347	6	MUÑOZ	PEREDES	HERNAN RODRIGO	CONTRATA
DAG	16.634.979	6	CAÑUPAN	CAÑUPAN	MIRNA MABEL	CONTRATA
DAG	7.515.704	5	CORONADO	MARDONES	LUIS MARIO	CONTRATA
DAG	16.608.877	1	TORRES	MORA	MARIA ESPERANZA	CONTRATA
DAG	19.557.423	5	LEYTON	CONTRERAS	TAMARA ALEJANDRA	CONTRATA
DAG	12.664.279	2	LOPEZ	VARGAS	PATRICIA EUGENIA	CONTRATA
DAG	16.657.673	3	VARELA	GARRIGA	JULIO JOSE	CONTRATA
DAG	14.149.086	9	GARCIA	GOMEZ	ISABEL JENNIFER	CONTRATA
DAG	11.209.747	3	PEREZ	LEIVA	HAROLDO ANTONIO	CONTRATA
DAG	12.689.218	7	TOLOZA	GOMEZ	MARIO ANDRES	CONTRATA
DAG	19.569.755	8	VILUGRON	ADONES	VAITARE JAEL	CONTRATA
DAG	17.468.370	0	MUÑOZ	NAHUELPI	JAVIER DANILO ADRIAN	CONTRATA
DAG	12.287.522	9	DELGADO	TOLEDO	JOSÉ LUIS	CONTRATA
DAG	13.056.900	5	SAAVEDRA	CISTERNAS	FELIPE ANDRÉS	CONTRATA
DAG	10.176.170	3	OLIVA	SEPULVEDA	GLORIA ANA	CONTRATA
DAG	17.546.395	K	PARRA	MIRANDA	LUIS MIGUEL	CONTRATA
DAG	13.445.592	6	PINTO	AGUILERA	CRISTIAN GABRIEL	CONTRATA
DEG	7.134.106	2	ACUÑA	SAN MARTIN	FABIOLA BEATRIZ	PLANTA
DEG	8.179.577	0	AGUILERA	JARAMILLO	JUANA ROSA	CONTRATA

CR	RUN	DV	Apellido Paterno	Apellido Materno	Nombres	Calidad Jurídica
DEG	6.499.231	7	ALLAIN	ARTEAGA	CARLOS ROBERTO	CONTRATA
DEG	6.974.258	0	ARANEDA	ESPINOZA	CARLOS ANDRES	CONTRATA
DEG	6.770.690	0	ARAYA	GONZALEZ	ANA MARIA	PLANTA
DEG	6.416.454	6	ARREDONDO	VALLEJOS	TOMAS MARIO	CONTRATA
DEG	12.479.478	1	ATENAS	SOZA	CLAUDIA ANDREA	CONTRATA
DEG	8.112.347	0	BARBATO	BESOAIN	GENARO HUMBERTO	CONTRATA
DEG	12.377.779	4	BARRERA	MARDONES	DEBORA ANGELICA	CONTRATA
DEG	8.352.559	2	BARRIA	GARCIA	VANIA DEL ROSARIO	PLANTA
DEG	6.983.783	2	BARRIENTOS	CARO	ARTURO SEGUNDO	PLANTA
DEG	17.692.467	5	BILBAO	MUÑOZ	GONZALO ANDRES	CONTRATA
DEG	10.887.928	9	BRIEBA	BRIEBA	MARIA CAROLINA	CONTRATA
DEG	11.749.788	7	BUSTAMANTE	CADIZ	RUBY ANGELICA	CONTRATA
DEG	8.623.660	5	CALDERON	MACAYA	NANCY DE LAS MERCEDES	CONTRATA
DEG	8.263.592	0	CAMPOS	MIRANDA	MARGARITA	CONTRATA
DEG	5.867.288	2	CANELO	ORELLANA	CARLOS ALBERTO	PLANTA
DEG	12.465.848	9	CARBONELL	MONTOYA	RUTH VALESKA	CONTRATA
DEG	16.045.341	9	CARRASCO	MELLA	CYNTHIA ANDREA	CONTRATA
DEG	12.409.941	2	CARRASCO	YANZON	SUSAN PAMELA	CONTRATA
DEG	13.696.104	7	CLERICI	SALAS	KARINA PAZ	CONTRATA
DEG	11.765.033	2	CONCHA	GONZALEZ	MARGARITA DEL CARMEN	CONTRATA
DEG	12.194.263	1	CRUZAT	TOLOZA	MARIA CRISTINA	CONTRATA
DEG	8.605.042	0	CUETO	MORAN	HECTOR	CONTRATA
DEG	9.678.849	5	CUEVAS	PARRA	MARCO ANTONIO	CONTRATA
DEG	7.474.171	1	DE PUJADAS	HERMOSILLA	MARGARITA	CONTRATA
DEG	4.810.611	0	DE ROSAS	CISTERNA	NICOLAS	PLANTA
DEG	10.660.183	6	DIAZ	GARCIA	CARLOS ANTONIO	CONTRATA
DEG	12.646.116	K	ESPINOLA	GONZALEZ	CLAUDIA LUCIA	CONTRATA
DEG	9.596.490	7	FERNANDEZ	RODRIGUEZ	OLGA CRISTINA	CONTRATA
DEG	9.965.243	8	FIGUEROA	FIGUEROA	JORGE ANTONIO	CONTRATA
DEG	13.273.471	2	FLORES	CORDERO	PEDRO MATIAS	CONTRATA
DEG	5.897.235	5	FLORES	ESCOBAR	FERNANDO TOMAS	CONTRATA
DEG	10.029.722	1	FONTECILLA	GUZMAN	MARCELO ANDRES	CONTRATA
DEG	10.830.754	4	FUENTES	BERRIOS	CLAUDIO ERNESTO	CONTRATA
DEG	8.475.013	1	GAJARDO	GABELO	OCTAVIO SEGUNDO	CONTRATA
DEG	7.477.266	8	GALLARDO	TORRES	IRIS PATRICIA	CONTRATA
DEG	13.461.795	0	GARRIDO	ORTIZ	SOLEDAD ELIZABETH	CONTRATA
DEG	12.426.355	7	GOMEZ	HUERTA	MARIA ALEJANDRA	CONTRATA
DEG	10.766.566	8	GUARDA	BARROS	MARIA FRANCISCA	CONTRATA
DEG	6.229.256	3	GUZMAN	GUTIERREZ	GASTON FRANCISCO	CONTRATA
DEG	13.905.804	6	HADAD	ESPINOZA	OSCAR ANDRES	CONTRATA
DEG	6.993.859	0	HAHN	CABALLERO	MARIA SOLEDAD	CONTRATA
DEG	7.754.809	2	HERNANDEZ	CASTRO	PATRICIA IRENE	CONTRATA
DEG	11.125.466	4	HERRERA	GARCIA	OSCAR	CONTRATA
DEG	8.791.912	9	HEUFEMANN	AVILES	LINOSKA	CONTRATA
DEG	9.666.828	7	IÑIGUEZ	MUÑOZ	CECILIA DEL CARMEN	CONTRATA
DEG	6.515.551	6	IZQUIERDO	VALDIVIA	LUISA EMERITA	CONTRATA
DEG	8.042.891	K	JARAMILLO	GONZALEZ	MONICA JANETH	CONTRATA
DEG	9.666.834	1	JIMENEZ	BUSTAMANTE	BERTA PAULINA	CONTRATA
DEG	6.547.744	0	JORQUERA	CALVO	SONIA	CONTRATA
DEG	5.891.612	9	LAGOS	JORQUERA	MARIA ANGELICA	PLANTA
DEG	9.409.414	3	LEIVA	POMA	SANDRA	CONTRATA
DEG	7.504.522	0	LUCERO	DIAZ	FELICIA	CONTRATA
DEG	14.317.849	8	MANZI	ASTUDILLO	JUAN PABLO	CONTRATA
DEG	9.907.090	0	MARFAN	SANCHEZ	JAVIERA	CONTRATA
DEG	8.212.514	0	MARQUEZ	PAUCHARD	PAMELA PATRICIA	CONTRATA
DEG	10.967.380	3	MARTINEZ	ESPINOZA	PATRICIA SOLEDAD	CONTRATA
DEG	6.618.168	5	MAURE	ZARATE	PATRICIA ELENA	CONTRATA
DEG	4.467.306	1	MERINO	GOYCOLEA	MARIA EMILIA	CONTRATA
DEG	9.973.406	K	MESINA	MENDEZ	IVAN GUILLERMO	CONTRATA
DEG	9.527.939	2	MOLINA	MARTINEZ	SANDRA IVONNE	CONTRATA
DEG	7.542.185	0	MOLINA	ZARATE	JACQUELINE MORAIMA	CONTRATA
DEG	13.476.474	0	MONCADA	ASTUDILLO	GENOVEVA JACQUELINE	CONTRATA
DEG	14.427.150	5	MOSCATELLI	ARENA	SANDRA	CONTRATA
DEG	13.936.845	2	MUÑOZ	CONTRERAS	NATHALY	CONTRATA
DEG	7.707.842	8	MUÑOZ	NIETO	MARIA EUGENIA	PLANTA
DEG	9.985.358	1	MUÑOZ	PIRCE	CLAUDIO	CONTRATA
DEG	4.484.912	7	MUÑOZ	VALENZUELA	JOSEFINA	CONTRATA
DEG	8.939.835	5	MURUA	ARROYO	VIVIAN ELIANA	CONTRATA
DEG	12.809.078	9	ORELLANA	CASTILLO	NICOLE SOLANGE	CONTRATA

CR	RUN	DV	Apellido Paterno	Apellido Materno	Nombres	Calidad Jurídica
DEG	7.444.886	0	OYANEDER	FERNANDEZ	MYRIAM HAYDEE	PLANTA
DEG	6.697.014	0	OYARZUN	ROJAS	PATRICIO ADOLFO	PLANTA
DEG	12.279.968	9	PEREDES	MEDEL	CLAUDIA ALEJANDRA	CONTRATA
DEG	9.876.678	2	PEREZ	FELJU	JACQUELINE MERCEDES	CONTRATA
DEG	5.543.588	K	POCH	CARMONA	ANDRES CARLOS	CONTRATA
DEG	7.132.912	7	PORTALES	CIFUENTES	MARIA REBECA JOSEFINA	CONTRATA
DEG	10.024.344	K	PORTALES	OLIVARES	JAIME ANTONIO	CONTRATA
DEG	9.478.494	8	POZO	LOBOS	ANA PAZ	CONTRATA
DEG	4.493.682	8	QUINTANA	VALENZUELA	ALFREDO	CONTRATA
DEG	6.568.440	3	QUINTEROS	MUÑOZ	ORIETTA	CONTRATA
DEG	9.009.089	5	RAMIREZ	JARA	ANA MARIA	CONTRATA
DEG	11.317.039	5	RECARBARREN	GUZMAN	FRANCISCO RAMON	CONTRATA
DEG	5.073.810	8	RIOS	GONZALEZ	FERNANDO ENRIQUE	PLANTA
DEG	6.816.894	5	RIQUELME	ROJAS	GLORIA OTILIA	PLANTA
DEG	12.876.422	4	ROJAS	CARRASCO	PILAR ANDREA	CONTRATA
DEG	12.239.603	7	ROJAS	GODOY	ROBERTO PATRICIO	CONTRATA
DEG	6.574.514	3	ROJAS	LUCAR	GLADYS DEL CARMEN	CONTRATA
DEG	7.974.701	7	ROLDAN	VERGARA	LUIS ALBERTO	PLANTA
DEG	7.109.688	2	ROZAS	REYES	MIGUEL ANGEL	CONTRATA
DEG	10.285.646	5	RUIZ	QUEZADA	MARIANELA CECILIA	PLANTA
DEG	9.004.035	9	SALAZAR	MOLINA	NANCY ANGELICA	CONTRATA
DEG	5.355.335	4	SALAZAR	URRUTIA	ALIDA EUGENIA	CONTRATA
DEG	12.405.323	4	SANHUEZA	BASTIAS	SANDRA DEL CARMEN	CONTRATA
DEG	7.465.104	6	SANTANDER	VENEGAS	CECILIA MARGARITA	CONTRATA
DEG	13.482.863	3	SOLAR	CARO	KATERINA DEL CARMEN	CONTRATA
DEG	7.938.436	4	TAPIA	SANTIBAÑEZ	JUAN LEANDRO	PLANTA
DEG	8.758.835	1	TIZNADO	MANCILLA	CARMEN ROSA	PLANTA
DEG	6.000.026	3	TORRES	GONZALEZ	PATRICIA ISAURO	PLANTA
DEG	6.890.002	6	URRUTIA	SANCHEZ	MARIA CECILIA	PLANTA
DEG	9.971.367	4	VALDERAS	CHAMORRO	JIMENA DEL PILAR	CONTRATA
DEG	8.042.928	2	VENEGAS	AVILA	LUIS IVAN	CONTRATA
DEG	9.380.752	9	VENEGAS	PINO	PATRICIO	CONTRATA
DEG	10.350.758	8	VERDUGO	REYES	MARISOL ANGELINA DEL CARMEN	CONTRATA
DEG	11.665.560	8	VERGARA	ESCALONA	VERONICA ALEJANDRA	CONTRATA
DEG	12.482.282	3	VILLAGRA	SOTO	ANDRES ALFONSO	CONTRATA
DEG	13.250.370	2	VILLALOBOS	SANHUEZA	CRISTINA	CONTRATA
DEG	13.676.655	4	ZELADA	COLILLANCA	ABRAHAM SERGIO	CONTRATA
DEG	8.457.870	3	ZORRILLA	ALFARO	ALICIA MARGARITA	PLANTA
DEG	12.878.769	0	ESTAY	CASTRO	CLAUDIA ANDREA	CONTRATA
DEG	22.210.552	8	AVEROS	TORRES	MARIA AUXILIADORA	CONTRATA
DEG	15.397.947	2	LEIVA	NAVARRO	DAVID ANDRES	CONTRATA
DEG	8.614.992	3	MUÑOZ	COSTA	MARIA ALEJANDRA	CONTRATA
DEG	9.868.700	9	HENRIQUEZ	DIAZ	JOSE MARCELO	CONTRATA
DEG	12.504.088	8	PEREZ	CUELLO	ANDREA JEANNETTE	CONTRATA
DEG	9.748.823	1	BARAHONA	CANCINO	LORENA DE LAS MERCEDES	CONTRATA
DEG	22.122.141	9	MIRANDA	TORRES	REBECA NINOSKA	CONTRATA
DEG	13.078.098	9	TORRES	SEGOVIA	CLAUDIA AMELIA	CONTRATA
DEG	15.377.721	7	MORCHIO	CARRION	CLAUDIA ANDREA	CONTRATA
DEG	15.380.250	5	CAFFI	PIZARRO	DANIEL EDUARDO	CONTRATA
DEG	12.033.035	7	GONZALEZ	GARAY	BARBARA CAROLINA	CONTRATA
DEG	7.435.160	3	GONZALEZ	SERRANO	MARIA SOLEDAD	CONTRATA
DEG	14.011.132	5	PALMA	GARAY	BARBARA	CONTRATA
DEG	14.650.560	0	CASTRO	QUESADA	ERIKA	CONTRATA
DEG	12.648.144	6	MARTINEZ	FIGUEROA	MARIA REBECA	CONTRATA
DEG	16.029.218	0	BURGOS	OPAZO	ELIZABETH VERONICA	CONTRATA
DEG	12.557.731	8	BADILLA	PALMA	GUISLENY PATRICIA	CONTRATA
DEG	12.585.900	3	SILVA	LUCIO	MARIA DE LOS ANGELES	CONTRATA
DEG	12.886.874	7	VASQUEZ	GUERRA	MYRIAM ROSA	CONTRATA
DEG	14.471.982	4	MONTENEGRO	ARANCIBIA	ANDREA SOLEDAD	CONTRATA
DEG	10.071.432	9	PEDRAZA	GUTIERREZ	MIGUEL IVAN	CONTRATA
DEG	9.403.864	2	CHAVEZ	ORELLANA	LORETO JIMENA	CONTRATA
DEG	8.820.038	1	LA RIVERA	VEGA	CECILIA MAGDALENA	CONTRATA
DEG	13.459.225	7	YAÑEZ	ESQUINAZI	PAMELA ANDREA	CONTRATA
DEG	14.618.917	2	OLIVARES	ROJAS	GONZALO NICOLAS	CONTRATA
DEG	14.120.443	2	ESPINOZA	CANESSA	CAROLINA CONSTANZA	CONTRATA
DEG	6.063.322	3	FUENZALIDA	VICUÑA	REBECA DEL CARMEN	CONTRATA
DEG	7.987.727	1	GUZMAN	CIFUENTES	AIDA ESTER	CONTRATA
DEG	15.138.904	K	CARIMAN	DAVIS	ALEJANDRA DEL PILAR	CONTRATA
DEG	15.723.850	7	EGAÑA	ORELLANA	LINDA GRACE	CONTRATA



CR	RUN	DV	Apellido Paterno	Apellido Materno	Nombres	Calidad Jurídica
DEG	14.338.603	1	CHAVERINI	MORENO	MIRNA VERONICA	CONTRATA
DEG	14.003.565	3	PACHECO	ALVAREZ	ANA MARIA CAROLINA	CONTRATA
DEG	15.127.707	1	MOREIRA	ARENAS	ALEXIS GIOVANNI	CONTRATA
DEG	14.222.141	1	HIDALGO	ALTAMIRANO	ITIEL MANUEL	CONTRATA
DEG	13.302.187	6	SOTO	PEDRAZA	MARIA MACARENA	CONTRATA
DEG	10.273.404	1	BARRIA	LEIVA	PAOLA MIGUELINA	CONTRATA
DEG	12.844.733	4	ZAMARCA	RAMOS	CARMEN GLORIA	CONTRATA
DEG	13.253.661	9	NAVARRO	RIVEROS	RODRIGO	CONTRATA
DEG	16.472.414	K	VELOSO	SEPULVEDA	NADIA VIOLETA	CONTRATA
DEG	8.680.237	6	LEIVA	ZAMORANO	RAMIRO ERNESTO	CONTRATA
DEG	10.643.660	6	MUÑOZ	NUÑEZ	SANDRA ANDREA	CONTRATA
DEG	14.145.938	4	YÁÑEZ	ALVAREZ	NATALIA INES	CONTRATA
DEG	15.788.197	3	MILLACURA	FIGUEROA	JOEL ALEJANDRO	CONTRATA
DEG	9.979.270	1	DIAZ	GONZALEZ	PAOLA PATRICIA	CONTRATA
DEG	16.616.233	5	CARMONA	VALDES	KATHERINA SOLEDAD	CONTRATA
DEG	13.438.569	3	AREVALO	VALENZUELA	MARCIA ANDREA	CONTRATA
DEG	15.468.379	8	DE ROSAS	SALAZAR	MARIANGELA	CONTRATA
DEG	10.246.868	6	DIAZ	NAVARRO	MONICA ALEJANDRA	CONTRATA
DEG	16.029.792	1	JARA	JARA	LESLIE MACARENA	CONTRATA
DEG	15.182.461	7	LLERMALY	LARRAIN	MARIA CAMILA	CONTRATA
DEG	15.364.188	9	VICUÑA	MOLLER	PILAR	CONTRATA
DEG	5.781.744	5	GARCES	DURAN	HILDA AMALIA	CONTRATA
DEG	15.224.054	6	SOTO	MATAMALA	BARBARA DEL CARMEN	CONTRATA
DEG	10.003.882	K	CONTRERAS	SALINAS	ROSA LORENA	CONTRATA
DEG	8.346.737	1	OROZCO	CORREA	JULIA ESTER	CONTRATA
DEG	12.567.650	2	CONTRERAS	OLIVARES	ROBERTO ANDRES	CONTRATA
DEG	9.368.224	6	RODRIGUEZ	OSORIO	ELIANA LIDUVICA	CONTRATA
DEG	9.488.807	7	JIMENEZ	BUSTAMANTE	MARIA LORETO	CONTRATA
DEG	15.993.494	2	PIÑA	MARIN	DANIELA REGINA	CONTRATA
DEG	12.007.234	K	ARRIAGADA	BENITEZ	MARCELA ALEJANDRA	CONTRATA
DEG	11.129.963	3	CARRASCO	SEGURA	JASNAYA ROSYLEN	CONTRATA
DEG	7.959.767	8	OPAZO	MUÑOZ	JOSE IGNACIO	CONTRATA
DEG	14.026.256	0	HERNANDEZ	LEMA	NEHEMIAS EDGARD	CONTRATA
DEG	16.306.106	6	SILVA	VIVANCO	JOSE LUIS	CONTRATA
DEG	11.297.022	3	PAVEZ	AVENDAÑO	SANDRA PAOLA	CONTRATA
DEG	10.902.737	5	GATICA	VERCHES	GILDA ISABEL	CONTRATA
DEG	15.232.485	5	ABARZUA	MORALES	LUIS ALVARO MARCELO	CONTRATA
DEG	16.193.394	5	BUSTAMANTE	ALARCON	KAREN	CONTRATA
DEG	14.197.164	6	HERNANDEZ	OYARZUN	MONICA FRANCESCA	CONTRATA
DEG	16.029.217	2	BURGOS	OPAZO	EVELYN ALEJANDRA	CONTRATA
DEG	14.183.549	1	DIAZ	BERTON	ZOILA ANDREA	CONTRATA
DEG	13.905.561	6	SAEZ	KIFAFI	PAULINA HALIME	CONTRATA
DEG	16.281.034	0	INALAF	CAMPOS	KATHERINNE PAOLA	CONTRATA
DEG	15.959.652	4	GUITART	FRANETOVIC	SERGIO FERNANDO	CONTRATA
DEG	13.238.876	8	AVILA	LAVANAL	MARCO ANTONIO	CONTRATA
DEG	16.460.520	5	HERNANDEZ	LATORRE	DENISSE CAROLA	CONTRATA
DEG	15.776.330	K	SANCHEZ	PADILLA	JENIFER KATHERINE	CONTRATA
DEG	3.100.731	3	HEVIA	RIVAS	JORGE RICARDO	CONTRATA
DEG	8.922.041	6	GORRINI	POLLMAN	JOSE IGNACIO	CONTRATA
DEG	11.663.725	1	FELIU	GUTIERREZ	FABIOLA MARLENE	CONTRATA
DEG	15.586.357	9	PEREIRA	VARGAS	ANDREA PAZ	CONTRATA
DEG	15.431.345	1	GACITUA	SOLORZA	DANIELA JOSETH	CONTRATA
DEG	13.920.462	K	DONOSO	PEREZ	GONZALO ARMANDO	CONTRATA
DEG	4.587.683	7	GARCIA-HUIDOBRO	SAAVEDRA	JUAN EDUARDO	PLANTA
DEG	16.701.435	6	RAMIREZ	ACOSTA	GONZALO ANDRES	CONTRATA
DEG	6.494.561	0	SANHUEZA	VERGARA	SUSANA ELENA	CONTRATA
DEG	13.832.336	6	SANCHEZ	ESPINOSA	MARIA FERNANDA	CONTRATA
DEG	11.801.030	2	CONCHA	URRUTIA	LORENA ALEJANDRA	CONTRATA
DEG	12.481.942	3	BARROS	LUCERO	MARCELO ESTEBAN	CONTRATA
DEG	12.546.614	1	FLORES	SOTO	ELIZABETH ALEJANDRA	CONTRATA
DEG	13.262.998	6	AEDO	PINO	MIGUEL ANTONIO	CONTRATA
DEG	13.467.432	6	VISTOSO	LOBOS	JORGE MARCELO	CONTRATA
DEG	13.899.299	3	SALGADO	MUÑOZ	ANA MARIA	CONTRATA
DEG	13.919.232	K	DURAN	HUIDOBRO	DAVID ALEJANDRO	CONTRATA
DEG	15.338.058	9	VARAS	PONCE	MARIA BELEN	CONTRATA
DEG	15.739.094	5	HERNANDEZ	MORA	ANA ANDREA	CONTRATA
DEG	15.839.550	9	CAVERLOTTI	GOMEZ	KARINNA ANDREA	CONTRATA
DEG	8.930.033	9	MUÑOZ	MANRIQUEZ	CYNTHIA ALEJANDRA	CONTRATA
DEG	15.619.840	4	GODOY	ORELLANA	CLAUDIA ANDREA	CONTRATA

CR	RUN	DV	Apellido Paterno	Apellido Materno	Nombres	Calidad Jurídica
DEG	15.145.212	4	CIFUENTES	URIBE	PAULO CESAR	CONTRATA
DEG	16.883.593	0	VILLA	BARRA	ELIANA IVETTE	CONTRATA
DEG	11.862.694	K	NUÑEZ	ANTOINE	RODRIGO ALEJANDRO	CONTRATA
DEG	12.088.135	3	SALGADO	MUÑOZ	MARCELA ENRIQUETA	CONTRATA
DEG	12.164.051	1	ALVAREZ	VALDES	MAURICIO EDUARDO	CONTRATA
DEG	12.180.876	5	JARA	LEAL	MARCELO ENRIQUE	CONTRATA
DEG	12.459.405	7	FRAILE	DÍAZ	ISABEL XIMENA	CONTRATA
DEG	12.471.530	K	PAREJA	ALARCON	CAROLA ANGELICA	CONTRATA
DEG	12.508.039	1	MADRIAGA	FLORES	VALESKA CRISTINA	CONTRATA
DEG	12.907.673	9	CONTRERAS	MARAMBIO	RICARDO FELIPE	CONTRATA
DEG	13.235.011	6	REVECO	VENEGAS	JULIO ALEXIS	CONTRATA
DEG	13.282.347	2	VALENZUELA	ORELLANA	ROBERTO CARLOS	CONTRATA
DEG	13.912.663	7	PADILLA	VALENZUELA	CAROLINA	CONTRATA
DEG	13.919.130	7	RETAMAL	COFRE	KARLA ANDREA	CONTRATA
DEG	15.109.970	K	NUÑEZ	PINTO	OSCAR ANDRES	CONTRATA
DEG	15.384.105	5	MARTINEZ	GIMENEZ	PAULINA ALEJANDRA	CONTRATA
DEG	15.421.556	5	MUÑOZ	COLLYER	CARLOS ALBERTO	CONTRATA
DEG	15.564.521	0	CHOMALI	FERRADA	DENISSE VIVIANA	CONTRATA
DEG	15.841.611	5	CALFUCOY	ALARCON	CAROLINA PAZ	CONTRATA
DEG	16.283.846	6	MACIAS	BUSTOS	PIA DANAHES	CONTRATA
DEG	16.398.038	K	ALBORNOZ	CARRILLO	MAX GONZALO	CONTRATA
DEG	16.429.350	5	LAGOS	SAAVEDRA	DANIELA DE LOURDES	CONTRATA
DEG	16.554.570	2	IBARRA	MIRANDA	FRANCISCO JAVIER	CONTRATA
DEG	16.717.370	5	VEGA	GONZALEZ	CRISTINA ESTER	CONTRATA
DEG	16.771.627	K	ACHA	OLIVA	RODRIGO JOSÉ	CONTRATA
DEG	16.944.649	0	ALVAREZ	NAZER	NICOLAS ALBERTO	CONTRATA
DEG	17.031.978	8	JIMENEZ	MENA	KAREN NICOLE	CONTRATA
DEG	18.833.183	1	OPAZO	CARO	KARINA JACQUELINE	CONTRATA
DEG	24.040.066	9	SOSA	CASTAÑO	DIANA CONSTANZA	CONTRATA
DES	13.065.931	4	ACUÑA	MOLINA	ROXANA ALEJANDRA	CONTRATA
DES	15.060.928	3	AHUMADA	CORTES	PAMELA DEL CARMEN	CONTRATA
DES	6.293.237	6	ARCE	JEREZ	OSCAR DARIO	PLANTA
DES	12.511.449	0	BENAVIDES	IRRIBARREN	VILMA LORENA	CONTRATA
DES	10.062.623	3	CASTRO	SAEZ	VICTOR	CONTRATA
DES	11.521.181	1	CASTRO	VIDELA	VIVIAN BEATRIZ	CONTRATA
DES	10.447.813	1	CATALAN	QUIROZ	ORIENTA	CONTRATA
DES	7.076.478	4	CESPEDES	BARRIOS	BERTA	CONTRATA
DES	11.315.152	8	DIAZ	CANALES	ANGELA	CONTRATA
DES	12.504.845	5	ESPARZA	DONOSO	MIRTHA FABIOLA	CONTRATA
DES	12.413.146	4	ESPEJO	PEÑALOZA	MARIA ISABEL	CONTRATA
DES	15.330.724	5	FERNANDEZ	CARREÑO	LORETO ANDREA	CONTRATA
DES	12.867.699	6	FLORES	RAMOS	YOLANDA CAROLINA	CONTRATA
DES	5.805.176	4	FRICK	DEL VILLAR	FERNANDO ALFREDO	CONTRATA
DES	13.043.203	4	GARRIDO	CARIÑE	JEANNETTE	CONTRATA
DES	7.150.254	6	GIANOTTI	HIDALGO	SILVIA MARTA ESTER	CONTRATA
DES	8.157.066	3	GREZ	EICHEVERRIA	MARIA DEL ROSARIO DE FATIMA	CONTRATA
DES	13.437.204	4	INOSTROZA	SCHURCH	INGRID	CONTRATA
DES	14.580.007	2	LEIVA	HERRERA	BARBARA SOLANGE	CONTRATA
DES	11.694.921	0	LOBOS	CASTRO	LUIS ALBERTO	CONTRATA
DES	6.565.466	0	MACHUCA	TAMAYO	FLORA DEL CARMEN	PLANTA
DES	10.253.639	8	MATUS	PADURO	MARIA ANGELICA	CONTRATA
DES	5.891.102	K	MIRANDA	BARRAZA	MARIA SOLEDAD	CONTRATA
DES	6.765.568	0	NEGRON	LARRE	AMELIA	CONTRATA
DES	13.004.669	K	ORMAZABAL	BECERRA	JAIME	CONTRATA
DES	4.363.853	K	PEÑA	CATALDO	MARIA YOLANDA	CONTRATA
DES	8.719.031	5	PEREZ	ESPINOZA	MONICA EDITH	CONTRATA
DES	7.299.476	0	POBLETE	POBLETE	MARIA PATRICIA	PLANTA
DES	4.810.116	K	QUIROZ	MARTIN	ANA MARIA	CONTRATA
DES	6.440.337	0	REYES	ROJAS	SILVIA MARIANA	CONTRATA
DES	11.634.402	5	ROLANDO	MENESES	RODRIGO ANDRES	CONTRATA
DES	8.043.072	8	ROMAN	PARRA	ROSA MAGDALENA	CONTRATA
DES	12.181.437	4	SAAVEDRA	BARRA	ANDREA ALEJANDRA	CONTRATA
DES	10.980.745	1	SALAMANCA	VELASQUEZ	JUAN MANUEL	CONTRATA
DES	14.152.136	5	SALAZAR	BRAVO	ALEJANDRA	CONTRATA
DES	13.488.639	0	SANCHEZ	GUTIERREZ	MARCELA	CONTRATA
DES	4.892.412	3	SANCHEZ	PINO	LILIANA RAQUEL	PLANTA
DES	13.913.555	5	SANDOVAL	PEZOA	CHRISTIAN MARCELO	CONTRATA
DES	16.007.277	6	SILVA	MANRIQUEZ	RODRIGO MIGUEL	CONTRATA
DES	10.894.845	0	SUIL	HERRERA	JAIME HERNAN	CONTRATA

CR	RUN	DV	Apellido Paterno	Apellido Materno	Nombres	Calidad Jurídica
DES	12.450.754	5	TORRES	HUERTA	ALDO MARCELO	CONTRATA
DES	5.541.972	8	VACCARO	CARRIZO	DIANA	CONTRATA
DES	10.852.958	K	VASQUEZ	ALVAREZ	MARCELINO GODOFREDO	CONTRATA
DES	8.952.138	6	VASQUEZ	VALLEJOS	ALEJANDRA	CONTRATA
DES	11.975.508	5	VELIZ	DIAZ	MARCO ANTONIO	CONTRATA
DES	13.768.909	K	YAÑEZ	NAVARRO	CRISTIAN PABLO	CONTRATA
DES	12.686.847	2	CATALDO	AEDO	ALVARO ANDRES	CONTRATA
DES	17.309.686	0	FRANCO	ALARCON	VIVIANA CAROLINA	CONTRATA
DES	14.307.142	1	VENEGAS	LOYOLA	ROSSANA DEL CARMEN	CONTRATA
DES	9.978.635	3	GARRETON	SOLER	MAGDALENA LUISA	CONTRATA
DES	12.496.491	1	CABEZAS	RODRIGUEZ	JUAN RAMON	CONTRATA
DES	13.902.457	5	PAEZ	IBAÑEZ	JUAN CARLOS	CONTRATA
DES	16.604.744	7	MARTINEZ	PEREA	GUSTAVO ADOLFO	CONTRATA
DES	13.893.538	8	SCHIAFFO	PAUZOCA	KATHERINNE	CONTRATA
DES	13.278.790	5	LARA	CHANDIA	ALFREDO ANGELO	CONTRATA
DES	10.415.301	1	PINILLA	MARTINEZ	VERONICA	CONTRATA
DES	5.578.713	1	PEZO	PARADA	IRIS LILIAN	CONTRATA
DES	7.428.897	9	LEMUS	ARAYA	ALICIA DEL CARMEN	CONTRATA
DES	4.135.153	5	ROJAS	ESPINOSA	MARIA ANGELICA	CONTRATA
DES	13.904.610	2	FIGUEROA	RAVET	SIMONE RENEE	CONTRATA
DES	13.699.734	3	SUAZO	SANCHEZ	BLANCA MYRIAM	CONTRATA
DES	15.366.220	7	SALGADO	PULGAR	LUIS EDUARDO	CONTRATA
DES	13.427.592	8	QUEZADA	SANHUEZA	RODRIGO EDUARDO	CONTRATA
DES	13.065.483	5	ANDREANI	CHIA	SIU-YIN ANTONELLA	CONTRATA
DES	16.424.267	6	CADIZ	MORENO	CATALINA ALEJANDRA	CONTRATA
DES	13.269.425	7	BELTRAN	RAMIREZ	MARCELO EVARISTO	CONTRATA
DES	13.234.263	6	PROVOSTE	VARGAS	CATALINA	CONTRATA
DES	15.460.077	9	VIDELA	MONTES	LUIS CRISTOBAL	CONTRATA
DES	7.445.965	K	ARAVENA	ULLOA	VICTORIA EUGENIA	CONTRATA
DES	15.129.270	4	ROMERO	MARTINEZ	JORGE LUIS	CONTRATA
DES	12.698.735	8	BRAVO	GONZALEZ	DANIEL ANDRES	CONTRATA
DES	12.251.462	5	VARGAS	OYARCE	MARCELO MOISES	CONTRATA
DES	13.669.229	1	VALENZUELA	SILVA	MARCELA ALEJANDRA	CONTRATA
DES	9.153.088	0	ABARCA	GARCIA	ANA ANDREA DE LA LUZ	CONTRATA
DES	7.462.709	9	PEREZ	NAVARRO	MIRTA LUCIA	CONTRATA
DES	11.394.923	6	ASTUDILLO	LAHAYE	WALDO FABIAN	CONTRATA
DES	7.776.872	6	PEREZ	ARAYA	FANNY DEL ROSARIO	CONTRATA
DES	12.900.214	K	LEFINAO	SALDIVAR	EVA ROSA	CONTRATA
DES	15.322.159	6	CENTENO	ROGERS	MARTIN MARCELO	CONTRATA
DES	12.825.121	9	NUÑEZ	CISTERNAS	PAOLA ANDREA	CONTRATA
DES	11.869.745	6	PEREZ	ALVARADO	PATRICIA	CONTRATA
DES	17.031.621	5	ALVARADO	LAGOS	MARJARIE GISSEL	CONTRATA
DES	8.832.246	0	HERRERA	CONTRERAS	MARISOL DEL CARMEN	CONTRATA
DES	9.125.256	2	CARRASCO	BENAVENTE	ROSARIO	CONTRATA
DES	9.120.345	6	ORELLANA	GOYCOLEA	WLADIMIR ENRIQUE	CONTRATA
DES	6.370.118	1	UBILLA	NAVARRO	VERONICA AMANDA	CONTRATA
DES	8.732.040	5	BRAVO	BRITO	ISAIAS FRANCISCO	CONTRATA
DES	16.932.794	7	SOTO	HUERTA	CAMILA ARACELLI	CONTRATA
DES	16.207.889	5	BEAUMONT	EHEVARRIA	EDUARDO JOSE	CONTRATA
DES	12.720.587	6	CID	ACEBAL	GABRIEL ANDRES	CONTRATA
DES	17.641.896	6	LAGOS	DEUMA	JOCELYN ANDREA	CONTRATA
DES	8.626.625	3	DOMINGUEZ	GONZALEZ	ALEXO ANDRES	CONTRATA
DES	16.914.109	6	PEÑA	LAFQUÉN	JUAN PABLO	CONTRATA
DES	10.391.763	8	TORRE	GRIGGS	DANIELA	CONTRATA
DES	13.257.911	3	ZAGAL	AGUILERA	FRANCISCO JAVIER	CONTRATA
DES	13.458.240	5	VARGAS	MUNDACA	RODRIGO ANTONIO	CONTRATA
DES	10.312.046	2	CONTRERAS	ALTMANN	ALEJANDRA LORENA	PLANTA
DES	16.692.715	3	CANQUIL	MATUS	VICTOR ALEJANDRO	CONTRATA
DES	13.452.579	7	FERNANDEZ	FREIRE	MIGUEL PATRICIO	CONTRATA
DES	15.312.619	4	BENVIN	ARAMAYO	EVELYN EUGENIA	CONTRATA
DES	15.384.205	1	ESPINOZA	CHACOFF	PIA JAVIERA	CONTRATA
DES	6.975.841	K	HEYL	CHIAPPINI	VIVIAN BELINDA	CONTRATA
DES	13.335.532	4	ESQUIVEL	POBLETE	ENRIQUE FRANCISCO	CONTRATA
DES	7.649.742	7	FARIAS	QUEZADA	CARMEN LUZ	CONTRATA
DES	17.713.515	1	CONTRERAS	VELIZ	CAMILA JAVIERA	CONTRATA
DES	16.939.295	1	MALUENDA	MENDEZ	MARIA JOSE DEL PILAR	CONTRATA
DES	16.819.045	K	JORQUERA	ARANCIBIA	JENNIFER ANDREA	CONTRATA
DES	16.695.971	3	SOTO	HERNANDEZ	MELISSA DE LOS ANGELES	CONTRATA
DES	16.194.187	5	AGUSTI	YAÑEZ	GABRIELA	CONTRATA

CR	RUN	DV	Apellido Paterno	Apellido Materno	Nombres	Calidad Jurídica
DES	15.791.067	1	VALENZUELA	GONZALEZ	JOSE ALBERTO	CONTRATA
DES	15.500.922	5	DEFINIS	MERCADO	NEVENKA NORMA	CONTRATA
DES	15.316.312	K	ALBORNOZ	CARRILLO	SOLANGE PALOMA	CONTRATA
DES	14.129.995	6	NAVARRETE	IJERRA	PAMELA STEPHANIE	CONTRATA
DES	11.124.933	4	MUÑOZ	GALLARDO	GABRIELA	CONTRATA
DES	8.234.742	9	DEL DESPOSITO	SAN MARTIN	MARIBEL ANDREA	CONTRATA
DES	9.313.031	6	ATENCIO	ABARCA	IVÁN JOSÉ	CONTRATA
DES	11.169.173	8	DONOSO	LABRA	MARÍA SOLEDAD	CONTRATA
DES	11.650.127	9	ORDENES	ZUÑIGA	ANA CAROLINA	CONTRATA
DES	12.263.198	2	RIFFO	MUÑOZ	IRENE DEL CARMEN	CONTRATA
DES	13.421.428	7	SANTIAGO	SANTIAGO	PABLA EVELYN	CONTRATA
DES	13.766.061	K	CORREA	PARADA	SILVANA LORENA	CONTRATA
DES	13.913.747	7	CELIS	DIAZ	PAULA VERONICA	CONTRATA
DES	14.123.483	8	SANCHEZ	GONZALEZ	BETSABE NOEMI	CONTRATA
DES	15.431.525	K	DIAZ	CABRERA	JOSEFINA PATRICIA	CONTRATA
DES	15.785.003	2	JARA	CORTES	GUILLERMO ANDRES	CONTRATA
DES	16.036.286	3	CISTERNAS	VENEGAS	ELISA NATALIA	CONTRATA
DES	16.128.752	0	VILCHES	ARRIAGADA	ULISES CRISTOBAL	CONTRATA
DES	16.150.782	2	CAROCA	ARENAS	YENNIFER ALEJANDRA	CONTRATA
DES	16.415.256	1	BOZO	SALGADO	LESLIE CAROLINA	CONTRATA
DES	16.472.553	7	CUEVAS	MORALES	KAREN PAMELA	CONTRATA
DES	16.478.456	8	VILLAGRA	MADARIAGA	PABLO CRISTO SALVADOR	CONTRATA
DES	16.749.195	2	GUZMAN	FARIAS	FRANCISCA MACARENA	CONTRATA
DES	17.024.580	6	ESCOBAR	BASUALTO	ENZO ALEJANDRO	CONTRATA
DES	17.103.321	7	VERA	MARQUEZ	FRANCIA MARIA	CONTRATA
DES	17.122.979	0	CARRERA	JURI	JENNIFER NASCARINNA	CONTRATA
DIPLAP	8.225.582	6	AHUMADA	MUNITA	PATRICIA DEL CARMEN	PLANTA
DIPLAP	7.259.938	1	ARANCIBIA	LORCA	EMILIA VICTORIA	CONTRATA
DIPLAP	8.144.661	K	ARANDA	DONOSO	CLAUDIA LORETO	CONTRATA
DIPLAP	14.542.001	6	AVENDAÑO	SANABRIA	JORGE CARLOS	CONTRATA
DIPLAP	7.898.107	5	BAGUS	ARAYA	EVELING KATIUSCA	PLANTA
DIPLAP	13.098.442	8	BARRA	ORELLANA	CAROLINA ANDREA	CONTRATA
DIPLAP	5.713.951	K	BAZA	APUD	JADILLE YOLANDA	PLANTA
DIPLAP	11.840.239	1	CARRASCO	ALVAREZ	LORENA MARCELA	CONTRATA
DIPLAP	9.897.848	8	CERDA	DIAZ	MONICA MAGALI	CONTRATA
DIPLAP	10.173.759	4	CIFUENTES	ALVAREZ	JOSE JAVIER	CONTRATA
DIPLAP	14.191.469	3	CONTRERAS	MEDINA	RODRIGO ANDRES	CONTRATA
DIPLAP	13.252.770	9	CORDERO	TAPIA	ROBERTO ANDRES	CONTRATA
DIPLAP	7.801.630	2	CORTES	SAUD	ANGELA DEL CARMEN	CONTRATA
DIPLAP	6.510.838	0	CRUZ	DONOSO	OCTAVIO ORLANDO	PLANTA
DIPLAP	8.466.661	0	CUBILLOS	MEZA	MARION	CONTRATA
DIPLAP	14.332.733	7	ESPINOZA	PICHUNANTE	ALEJANDRA	CONTRATA
DIPLAP	8.049.655	9	DIAZ	NAVARRETE	SOLEDAD DEL CARMEN	CONTRATA
DIPLAP	6.471.073	7	DONOSO	POBLETE	MARIA EUGENIA	CONTRATA
DIPLAP	8.468.099	0	ETCHEGARAY	MICHAUX	CATHERINE	CONTRATA
DIPLAP	9.989.009	6	FIGUEROA	PRUDANT	MARTA VERONICA	CONTRATA
DIPLAP	12.585.624	1	FREIRE	SANTANA	DANIELA LORETO	CONTRATA
DIPLAP	4.951.134	5	FUENTES	MORENO	TERESA MARIA	CONTRATA
DIPLAP	13.917.893	9	FUENTES	RUBIO	MARIA ANGELICA	CONTRATA
DIPLAP	15.211.085	5	GARCIA	MUÑOZ	JORGE ANDRES	CONTRATA
DIPLAP	12.235.839	9	GATICA	MORALES	MIGUEL ALEJANDRO	CONTRATA
DIPLAP	7.259.997	7	GOMEZ	MARTINEZ	FERNANDO EXEQUIEL	CONTRATA
DIPLAP	9.786.242	7	HERRERA	ASTUDILLO	MAURICIO DANIEL ALBERTO	CONTRATA
DIPLAP	9.284.263	0	LABARCA	LOBOS	OSVALDO ANTONIO	CONTRATA
DIPLAP	9.911.403	7	LAMOZA	MUÑOZ	PAULA LORETO	CONTRATA
DIPLAP	10.313.569	9	LAYTTE	ALVIAL	EDMOND RAY	CONTRATA
DIPLAP	7.989.545	8	LEAL	RODRIGUEZ	ROSA HORTENSIA	CONTRATA
DIPLAP	13.703.040	3	LEIVA	DIAZ	PAOLA ANDREA	CONTRATA
DIPLAP	13.045.994	3	LONCOMIL	ARIAS	MIGUEL ANGEL	CONTRATA
DIPLAP	10.693.499	1	LOPEZ	FARIAS	ROSSANNA	CONTRATA
DIPLAP	11.845.970	9	MARTINEZ	FIGUEROA	PAULA ANDREA	CONTRATA
DIPLAP	12.269.812	2	MARTINEZ	ROMO	HECTOR ALBERTO	CONTRATA
DIPLAP	9.497.171	3	MONJE	DIAZ	JUAN CARLOS PIO	CONTRATA
DIPLAP	6.364.111	1	MONTALDO	SALAS	HUGO DARIO	CONTRATA
DIPLAP	13.246.322	0	MONTENEGRO	ITURRA	ESTEBAN EMILIO	CONTRATA
DIPLAP	11.837.362	6	MORALES	CORDOVA	ALEJANDRO GASTON	CONTRATA
DIPLAP	7.579.360	K	MOREIRA	RIVEROS	GUSTAVO LUIS	CONTRATA
DIPLAP	10.206.444	5	MUÑOZ	NUÑEZ	NORMA DE LAS NIEVES	CONTRATA
DIPLAP	9.113.115	3	NAVARRETE	LAGOS	JORGE	CONTRATA

CR	RUN	DV	Apellido Paterno	Apellido Materno	Nombres	Calidad Jurídica
DIPLAP	8.954.465	3	NUÑEZ	LOBOS	CRISTIAN	CONTRATA
DIPLAP	14.210.135	1	OLIVA	VALLEJOS	JOSE LUIS	CONTRATA
DIPLAP	9.403.203	2	ORTIZ	HERNANDEZ	SOFIA	CONTRATA
DIPLAP	13.698.936	7	OYARCE	MIRANDA	HECTOR FELIPE	CONTRATA
DIPLAP	11.480.346	4	PAREDES	BREITLER	CRISTINA NAMUR PATRICIA	CONTRATA
DIPLAP	8.958.868	5	PAUSIC	GROSEL	ROZICA MARIA	CONTRATA
DIPLAP	7.988.590	8	PERAITA	DIAZ	ALEX CONRADO	CONTRATA
DIPLAP	7.372.125	3	PEREIRA	AZOCAR	ARTURO CAMILO	PLANTA
DIPLAP	12.471.138	K	PEREZ	REYES	PAMELA PATRICIA	CONTRATA
DIPLAP	8.862.226	K	PROVOSTE	AQUEVEQUE	BELARMINO ISAAC	CONTRATA
DIPLAP	7.622.066	2	RAMIREZ	GOMEZ	OSCAR IVAN	PLANTA
DIPLAP	5.029.964	3	REBOLLEDO	HERRERA	SILVIA EUGENIA	PLANTA
DIPLAP	12.673.964	8	REYES	RETAMAL	RODRIGO EDUARDO	CONTRATA
DIPLAP	12.108.626	3	RIMMELIN	RUBIO	EDUARDO	CONTRATA
DIPLAP	13.662.767	8	RODRIGUEZ	SANCHEZ	FERNANDO ANTONIO	CONTRATA
DIPLAP	15.346.171	6	ROJAS	CORNEJO	MONICA ANDREA	CONTRATA
DIPLAP	13.071.162	6	ROMAN	PARRA	RODRIGO ARNOLDO	CONTRATA
DIPLAP	12.656.216	0	ROMAN	ROMAN	CECILIA DEL CARMEN	CONTRATA
DIPLAP	12.527.195	2	SAEZ	RIQUELME	LORENA ELVIRA	CONTRATA
DIPLAP	5.514.565	2	SALAMANCA	RIVERA	HECTOR RUBEN	CONTRATA
DIPLAP	14.154.752	6	SANCHEZ	OPAZO	CARLA FRANCISCA	CONTRATA
DIPLAP	7.018.828	7	SANHUEZA	ANDRADE	LUIS RENE	CONTRATA
DIPLAP	7.197.933	4	SEPULVEDA	RODRIGUEZ	NINON SOLEDAD	CONTRATA
DIPLAP	6.345.570	9	SERRANO	NUÑEZ	OSVALDO JUSTO	CONTRATA
DIPLAP	9.767.170	2	SERRANO	PACHECO	JUAN ANTONIO	CONTRATA
DIPLAP	10.994.363	0	TRUJILLO	SALGADO	CARLOS RODRIGO	CONTRATA
DIPLAP	7.228.176	4	URBANO	QUEZADA	JUAN CARLOS	PLANTA
DIPLAP	15.793.046	K	VALDEBENITO	RODRIGUEZ	PABLO CESAR	CONTRATA
DIPLAP	10.476.767	2	VILLEGAS	FERNANDEZ	LUIS ALBERTO	CONTRATA
DIPLAP	12.642.571	6	ZARAGOZA	VALDEBENITO	ANDRE CARLO	CONTRATA
DIPLAP	7.992.508	K	LEYTON	AREVALO	REINALDO GABRIEL	CONTRATA
DIPLAP	13.050.504	K	FUENTES	HERNANDEZ	LUIS ALBERTO	CONTRATA
DIPLAP	11.391.021	6	MADRID	POZO	RENE MARCELO	CONTRATA
DIPLAP	10.053.567	K	FUENTES	AVARIA	PAOLA FERNANDA	CONTRATA
DIPLAP	13.116.847	0	ORTIZ	CORONA	EDUARDO ALEXIS	CONTRATA
DIPLAP	13.470.489	6	TELLEZ	RIQUELME	ALVARO LEONARDO	CONTRATA
DIPLAP	14.118.263	3	PEREZ	CABEZAS	BORIS EDUARDO	CONTRATA
DIPLAP	13.980.871	1	GARRIDO	BERNALES	PIA DAYANA	CONTRATA
DIPLAP	16.172.679	6	URZUA	CARO	NATALIA DEL PILAR	CONTRATA
DIPLAP	16.750.462	0	TOLEDO	ROJAS	NATALIA BELEN	CONTRATA
DIPLAP	6.021.135	3	GONZALEZ	CASTRO	GUSTAVO RAUL	CONTRATA
DIPLAP	14.412.709	9	URRUTIA	ARRATIA	JORGE PATRICIO	CONTRATA
DIPLAP	10.668.897	4	NUÑEZ	AGURTO	HUMBERTO ANTONIO	CONTRATA
DIPLAP	12.798.507	3	RIOS	MULLER	INGRID GISELA	CONTRATA
DIPLAP	14.726.199	3	VASQUEZ	GARCIA	EDISON RENE	CONTRATA
DIPLAP	11.714.648	0	ALMONACID	PAREDES	PATRICIA VERONICA	CONTRATA
DIPLAP	15.957.846	1	CANALES	ORELLANA	VICTOR ALFONSO	CONTRATA
DIPLAP	13.233.603	2	DE LA CERDA	VASQUEZ	MACARENA BEATRIZ	CONTRATA
DIPLAP	8.493.604	9	VILLENA	YAÑEZ	JAQUELINE DE LAS MERCEDES	CONTRATA
DIPLAP	13.305.536	3	ARANCIBIA	DIAZ	DAGOBERTO ENRIQUE	CONTRATA
DIPLAP	9.875.951	4	PEREZ	JUAN	FERNANDO ALEJANDRO	CONTRATA
DIPLAP	13.112.943	2	CIFUENTES	MUÑOZ	RODRIGO JOSE	CONTRATA
DIPLAP	13.333.414	9	MAUREIRA	TOLEDO	EDWIN EDGARD	CONTRATA
DIPLAP	17.485.205	7	QUIROZ	LOPEZ	CLAUDIA ANDREA	CONTRATA
DIPLAP	16.239.983	7	GONZALEZ	GAETE	EMILIO ANDRES	CONTRATA
DIPLAP	18.742.588	3	SILVA	SILVA	FELIPE ANDRES	CONTRATA
DIPLAP	9.717.202	1	VERA	CARO	CHRISTIAN ALEJANDRO	CONTRATA
DIPLAP	10.325.746	8	UGARTE	LARRAIN	JAIME ANDRÉS	CONTRATA
DIPLAP	15.927.851	4	MENAIQUE	MUÑOZ	CRISTINA ANDREA	CONTRATA
DIPLAP	15.384.215	9	SCHURCH	SANTANA	ROBERTO FELIPE	CONTRATA
DIPLAP	12.362.624	9	CUEVAS	LANDEROS	MANUEL ANTONIO	CONTRATA
DIPLAP	16.131.636	9	CARREÑO	BARRAGAN	ALFONSO ALEJANDRO	CONTRATA
DIPLAP	15.706.454	1	FLORES	PINTO	FELIPE ALEJANDRO	CONTRATA
DIPLAP	13.257.388	3	DURAN	SOTO	MAURICIO ANTONIO	CONTRATA
DIPLAP	11.297.313	3	RIVERA	CAYUPI	MARIO SEGUNDO	CONTRATA
DIPLAP	15.608.661	4	BASUALTO	MARTINEZ	CLAUDIO HERNAN	CONTRATA
DIPLAP	16.642.719	3	CONTRERAS	ORELLANA	FELIPE ALONSO	CONTRATA
DIPLAP	16.748.508	1	TEJOS	ARAYA	ESTEFANIA PAZ	CONTRATA
DIPLAP	16.154.296	2	DONOSO	RIVAS	MARIA FRANCISCA	CONTRATA

CR	RUN	DV	Apellido Paterno	Apellido Materno	Nombres	Calidad Jurídica
DIPLAP	14.143.873	5	VALENZUELA	OVALLE	JUAN ARMANDO	CONTRATA
DIPLAP	16.213.106	0	JERIA	LEON	FRANCISCO	PLANTA
DIPLAP	8.618.913	5	ORTEGA	VELIZ	PAULINA GLORIA	CONTRATA
DIPLAP	12.495.017	1	MELLA	ARANCIBIA	PEDRO ALEJANDRO	CONTRATA
DIPLAP	16.069.346	0	MORALES	CANCIÑO	PABLA JAVIERA	CONTRATA
DIPLAP	12.914.458	0	ESPÍNDOLA	MALLEA	PALMENIA MERCEDES	CONTRATA
DIPLAP	6.092.481	3	RAMOS	ARELLANO	ERICH IVAN	CONTRATA
DIPLAP	15.335.359	K	MUÑOZ	LOPEZ	SEBASTIAN ALEJANDRO	CONTRATA
DIPLAP	15.476.104	7	TORREJON	NUÑEZ	RODRIGO ANDRES	CONTRATA
DIPLAP	14.156.565	6	POBLETE	VERGARA	JULIO ANDRES	CONTRATA
DIPLAP	15.363.754	7	HIDALGO	YUMHA	CRISTOBAL ENRIQUE	CONTRATA
DIPLAP	16.427.218	4	LEIVA	LEAL	PAULINA DE LOS ANGELES	CONTRATA
DIPLAP	16.478.380	4	GRANDON	GRANDON	CRISTIÁN RODRIGO	CONTRATA
DIPLAP	17.534.013	0	LLANO	RECABAL	DANIELA PAULINA	CONTRATA
DIPLAP	16.415.297	9	MARTIGNONI	SPYCHER	SAHARA	CONTRATA
DIPLAP	4.852.678	0	HEISS	SCHMIDT	JONNY	CONTRATA
DIPLAP	8.173.011	3	VALDERAS	CHAMORRO	MARIA CECILIA	CONTRATA
DIPLAP	17.094.840	8	SEPULVEDA	HERANE	MARIA JOSE	CONTRATA
DIPLAP	16.214.802	8	VENEGAS	VENEGAS	LESLIE SUSANA	CONTRATA
DIPLAP	17.445.437	K	PARRA	GAMBOA	DANIELA ANDREA	CONTRATA
DIPLAP	13.051.835	4	FIGUEROA	FARIÑA	MARIA JOSE	CONTRATA
DIPLAP	15.353.326	1	MORALES	RODRIGUEZ	ISRAEL ABRAHAM	CONTRATA
DIPLAP	15.515.467	5	MEDEL	URIBE	RICHARD ALONSO	CONTRATA
DIPLAP	15.381.375	2	MARTINEZ	CANALES	JOSE MANUEL	CONTRATA
DIPLAP	10.532.948	2	VALDEBENITO	NOVOA	JUAN CARLOS	CONTRATA
DIPLAP	10.343.683	4	TOLOZA	GONZALEZ	PAULINA MERCEDES	CONTRATA
DIPLAP	15.505.197	3	ARENAS	MORENO	MARILYN DEL CARMEN	CONTRATA
DIPLAP	13.687.137	4	SAAVEDRA	SOLIS	XIMENA SOLEDAD	CONTRATA
DIPLAP	17.676.800	2	PACHECO	TORO	FRANCISCO EDUARDO	CONTRATA
DIPLAP	17.951.776	0	OLMEDO	CASTILLO	NICOLAS FRANCO ANDRE	CONTRATA
DIPLAP	17.425.467	2	ALEGRIA	ARAVENA	ALEXANDER ARIEL	CONTRATA
DIPLAP	11.668.389	K	VERA	RETAMALES	JUAN CARLOS	CONTRATA
DIPLAP	12.277.258	6	VIERA	ANDRADE	WANDA PAMELA	CONTRATA
DIPLAP	17.354.413	8	ACEVEDO	LEZANA	FRANCISCA ELIANA	CONTRATA
DIPLAP	15.780.877	K	FERNANDEZ	SMITS	MARIA PAZ	CONTRATA
DIPLAP	6.384.084	K	ESPINOZA	CHAVEZ	JUAN CARLOS	CONTRATA
DIPLAP	7.050.763	3	BECERRA	FARIAS	RAUL ENRIQUE	CONTRATA
DIPLAP	11.636.445	K	PUAS	HUINCA	NELSON RODRIGO	CONTRATA
DIPLAP	12.495.180	1	VALDIVIA	RIFFO	MARIA ISABEL	CONTRATA
DIPLAP	12.504.513	8	BARRIA	VELÁSQUEZ	SERGIO JAVIER	CONTRATA
DIPLAP	13.021.584	K	CARMONA	HUERTA	JENNY MILENA	CONTRATA
DIPLAP	13.036.845	K	UBILLA	ROSALES	DANIELA JIMENA	CONTRATA
DIPLAP	13.279.415	4	SANCHEZ	VELOSO	LUCIA ANDREA	CONTRATA
DIPLAP	13.696.802	5	JARA	OÑATE	CLAUDIO ANDRÉS	CONTRATA
DIPLAP	14.144.192	2	ARMIJO	CORTES	CARLOS FELIPE	CONTRATA
DIPLAP	15.349.898	9	CARO	HIDALGO	ALEX PHILIP	CONTRATA
DIPLAP	15.592.228	1	GODOY	BERATTO	TANIA CRISTINA	CONTRATA
DIPLAP	15.662.654	6	ROJAS	RIVAS	ALBERTO DE JESUS	CONTRATA
DIPLAP	15.757.597	K	POBLETE	CLIFFORD	FELIPE IGNACIO	CONTRATA
DIPLAP	15.932.788	4	LARRAGUIBEL	GONZALEZ	IGNACIO FELIPE	CONTRATA
DIPLAP	15.962.270	3	GALLEGOS	CESPEDES	MACARENA DE LOS ANGELES	CONTRATA
DIPLAP	16.097.979	8	CASTILLO	RODRIGUEZ	AMANDA MARIA	CONTRATA
DIPLAP	16.181.196	3	GONZALEZ	PEREDA	KAREN IVONNE	CONTRATA
DIPLAP	16.360.960	6	QUIROGA	SANCHEZ	ANDREA VALERIA	CONTRATA
DIPLAP	16.743.799	0	CONTRERAS	IBARRA	AGUSTIN ENRIQUE	CONTRATA
DIPLAP	17.186.593	K	SAN MARTIN	VALENZUELA	NICOLAS FRANCISCO	CONTRATA
DIPLAP	17.326.258	2	OLIVARES	SOLIS	ALEJANDRA	CONTRATA
DIPLAP	18.127.431	K	JADUE	DIAZ	CRISTIAN KARIN	CONTRATA
DIPLAP	24.279.709	4	ORTEGA	CARMONA	DENIS JOSE	CONTRATA
DIVISION JURIDICA	12.128.978	4	AREYUNA	IBARRA	ORIELA JOSEFINA	CONTRATA
DIVISION JURIDICA	7.801.836	4	CORNEJO	ANDRADES	EDELMIRA DE LAS MERCEDES	CONTRATA
DIVISION JURIDICA	9.703.159	2	CORNEJO	SCOTTO	GILDA RINA	CONTRATA
DIVISION JURIDICA	15.432.962	5	CORTEZ	VILLALON	LUIS ALBERTO	CONTRATA
DIVISION JURIDICA	16.509.143	4	CORVALAN	PAILAMILLA	CAROLINA ANDREA	CONTRATA
DIVISION JURIDICA	14.293.693	3	GONZALEZ	FUENTES	LEYLA ANDREA	CONTRATA
DIVISION JURIDICA	5.235.700	4	LEIVA	HERNANDEZ	MARIA ENRIQUETA	CONTRATA
DIVISION JURIDICA	11.644.381	3	MADRIAZA	CONTRERAS	LAURA ELENA	CONTRATA
DIVISION JURIDICA	7.890.790	8	MENESES	ANABALON	SERGIO HECTOR	CONTRATA
DIVISION JURIDICA	10.973.846	8	NAVARRO	CABRERA	CLARA ALEJANDRA	CONTRATA

CR	RUN	DV	Apellido Paterno	Apellido Materno	Nombres	Calidad Jurídica
DIVISION JURIDICA	13.093.584	2	RAMOS	VALDES	JORGE FRANCISCO	CONTRATA
DIVISION JURIDICA	13.098.159	3	REYES	FIGUEROA	HERNAN IGNACIO	CONTRATA
DIVISION JURIDICA	12.865.322	8	ROJAS	CARO	CAROLINA ANDREA	CONTRATA
DIVISION JURIDICA	6.312.745	0	SAAVEDRA	GUERRERO	ELEODORO DEL CARMEN	PLANTA
DIVISION JURIDICA	6.224.158	6	TELLEZ	YAÑEZ	MARGARITA ISABEL DEL CARMEN	CONTRATA
DIVISION JURIDICA	10.669.660	8	ARANDA	AGUILAR	ELIZABETH DE LAS NIEVES	CONTRATA
DIVISION JURIDICA	13.257.850	8	CASTELLON	GIROZ	RODRIGO SEBASTIAN	CONTRATA
DIVISION JURIDICA	19.457.338	3	TOLEDO	PASTENES	MARISELA DEL VALLE ODALIZ	CONTRATA
DIVISION JURIDICA	13.302.611	8	ALEGRIA	JELDRES	OSVALDO JESUS	CONTRATA
DIVISION JURIDICA	14.509.035	0	QUIJADA	SAPIAIN	FELIPE EDUARDO	CONTRATA
DIVISION JURIDICA	15.017.716	2	ROMERO	LABRA	ALFREDO IGNACIO	CONTRATA
DIVISION JURIDICA	14.193.132	6	BARRA	NUÑEZ	MARJORIE KARINA	CONTRATA
DIVISION JURIDICA	15.640.607	4	MORALES	ZAMORA	CONSTANZA VERONICA	CONTRATA
DIVISION JURIDICA	13.028.393	4	OLAVARRIA	VERA	DANIEL ESTEBAN	CONTRATA
DIVISION JURIDICA	15.636.317	0	FERNANDEZ	BOLAÑOS	MAGDALENA SOFIA	CONTRATA
DIVISION JURIDICA	15.383.901	8	SAN MARTIN	RODRIGUEZ	MARIA JESUS	CONTRATA
DIVISION JURIDICA	14.045.727	2	TOLEDO	MALDONADO	MIRTHA DIANA	CONTRATA
DIVISION JURIDICA	13.255.207	K	ZAMORA	PEREDES	MARIA ROSARIO	CONTRATA
DIVISION JURIDICA	7.281.091	0	TAPIA	VILLEGAS	MARIO ROBERTO	CONTRATA
DIVISION JURIDICA	14.326.631	1	ALBORNOZ	GABILAN	JOSE ESTEBAN	CONTRATA
DIVISION JURIDICA	15.385.487	4	VALENZUELA	CONCHA	ANDRES IGNACIO	CONTRATA
DIVISION JURIDICA	11.862.307	K	RUIZ	FIGUEROA	VERONICA ASUNCION	CONTRATA
DIVISION JURIDICA	16.098.386	8	SALINAS	FANO	MARIA PAZ	CONTRATA
DIVISION JURIDICA	8.711.757	K	JIMENEZ	DIAZ	JAVIER ALEJANDRO	PLANTA
DIVISION JURIDICA	15.878.623	0	FUENTES	LOPEZ	INGRID ROSA MARGARETT	CONTRATA
DIVISION JURIDICA	12.660.447	5	MUÑOZ	SAN MARTIN	FRANCISCA IVONNE	CONTRATA
DIVISION JURIDICA	11.947.803	0	MONRROY	ALVEAL	SYLVIA YANNINA	CONTRATA
DIVISION JURIDICA	10.335.703	9	RAMIREZ	FERNANDEZ	CAROLINA	CONTRATA
DIVISION JURIDICA	13.130.895	7	GONZALEZ	FUENTES	PAOLA ELIZABETH	CONTRATA
DIVISION JURIDICA	17.411.191	K	ORTIZ	ZUÑIGA	MIGUEL ANTONIO	CONTRATA
DIVISION JURIDICA	12.356.427	8	CORREA	VARGAS	BERTA LILIANA	CONTRATA
DIVISION JURIDICA	9.407.524	6	FERES	TORREBLANCA	KARLA DE LOS ANGELES	CONTRATA
DIVISION JURIDICA	16.429.281	9	MUÑOZ	ROSALES	JAQUELINE PAZ	CONTRATA
DIVISION JURIDICA	10.064.590	4	ESCOBAR	CONTRERAS	MARJORIE JOYCE	CONTRATA
DIVISION JURIDICA	16.100.644	0	JIMENEZ	GONZALEZ	MARIA FERNANDA	CONTRATA
DIVISION JURIDICA	16.816.385	1	MORALES	VERDUGO	FABIAN ROQUE	CONTRATA
DIVISION JURIDICA	15.748.952	6	VILLEGAS	MAYOR	VALERIA ALEJANDRA	CONTRATA
DIVISION JURIDICA	15.777.301	1	GIBSON	ROJAS	KAREN ALEXANDRA	CONTRATA
DIVISION JURIDICA	17.175.318	K	OPAZO	DEFORMES	JAVIERA PILAR	CONTRATA
DIVISION JURIDICA	16.521.931	7	HERMIDA	REYES	NICOLAS IGNACIO	CONTRATA
DIVISION JURIDICA	15.939.353	4	GONZALEZ	PACHECO	STEPHANIE LAURA	CONTRATA
DIVISION JURIDICA	16.944.633	4	ZAMORANO	JONES	FRANCISCO VICENTE	CONTRATA
DIVISION JURIDICA	15.184.080	9	FIGUEROA	FOLLERT	MIGUEL ANGEL	CONTRATA
DIVISION JURIDICA	13.455.401	0	TRESOLDI	MANRIQUEZ	COSTANZA VALERIA	CONTRATA
DIVISION JURIDICA	16.085.571	1	MORALES	CORDOVA	JOHANNA TAVITA ANDREA	CONTRATA
GABINETE	13.904.341	3	CAMPAÑA	CARRERO	XIMENA ALEJANDRA	CONTRATA
GABINETE	7.415.526	K	CARRERO	VALDERRAMA	GLORIA XIMENA	CONTRATA
GABINETE	10.079.385	7	CASTILLO	AHUMADA	LORENA ELIZABETH	CONTRATA
GABINETE	11.654.039	8	CHAMIZO	ALVAREZ	ELIANA DEL ROSARIO	CONTRATA
GABINETE	9.009.637	0	ESPINOZA	TOLEDO	PATRICIO AGUSTIN	CONTRATA
GABINETE	10.530.207	K	DIEZ	PALOMINOS	RAIMUNDO EDUARDO	CONTRATA
GABINETE	8.124.827	3	ESCAMILLA	ESPINOZA	ELIANA DEL CARMEN	PLANTA
GABINETE	7.102.301	K	ESCOFFIER	DEL SOLAR	MARIA TERESA	CONTRATA
GABINETE	9.425.131	1	GAMBOA	JARA	MARTA INES	CONTRATA
GABINETE	12.487.274	K	GONZALEZ	LIMA	MARIA FERNANDA	CONTRATA
GABINETE	8.922.206	0	GONZALEZ	SEPULVEDA	ANGELA IVONNE	CONTRATA
GABINETE	7.374.965	4	GUEVARA	HENRIQUEZ	ARNALDO JUAN	CONTRATA
GABINETE	14.446.923	2	GUZMAN	BAHAMONDE	MIRTHA	CONTRATA
GABINETE	5.898.611	9	LIRA	BIANCHI	MARIA JOSEFINA	CONTRATA
GABINETE	13.675.483	1	LLANOS	LEIVA	MARIO ENRIQUE	CONTRATA
GABINETE	6.979.774	1	LOPEZ	MONCADA	ERNA LUISA	CONTRATA
GABINETE	9.393.278	1	MARTINEZ	DUBO	LUIS ADAN	CONTRATA
GABINETE	8.566.870	6	MOLINA	ESPINOZA	HADA	PLANTA
GABINETE	10.520.969	K	NUÑEZ	VALDES	MARCO RODRIGO	CONTRATA
GABINETE	4.464.856	3	ORTIZ	HENRIQUEZ	CARLOS AGUSTIN	CONTRATA
GABINETE	15.232.643	2	SAEZ	HERNANDEZ	PATRICIA ALEJANDRA	CONTRATA
GABINETE	9.039.874	1	SALAS	DUARTE	IVAN EDUARDO	CONTRATA
GABINETE	6.742.851	K	TOLEDO	ARAVENA	MARGARITA YANETT	CONTRATA
GABINETE	10.694.189	0	VERGARA	MUÑOZ	MISLEYA ANTONIETA	CONTRATA

CR	RUN	DV	Apellido Paterno	Apellido Materno	Nombres	Calidad Jurídica
GABINETE	12.240.776	4	VICENCIO	AVILA	MARIA SOLEDAD	CONTRATA
GABINETE	12.408.673	6	ZUÑIGA	NAVARRO	PAOLA ANDREA	CONTRATA
GABINETE	11.148.964	5	CISTERNAS	MEDINA	ISABEL DE LOURDES	CONTRATA
GABINETE	13.482.807	2	CONTRERAS	TOLEDO	PAOLA ANDREA	CONTRATA
GABINETE	8.968.501	K	CORTES	CONTRERAS	MARGARITA DEL CARMEN	CONTRATA
GABINETE	16.172.547	1	GONZALEZ	ARAVENA	VANESSA DEL PILAR	CONTRATA
GABINETE	17.256.302	3	SANDOVAL	MUNITA	JOCELINE MACARENA	CONTRATA
GABINETE	16.606.898	3	CARRASCO	BRAVO	CARLOS EDUARDO	CONTRATA
GABINETE	15.620.930	9	AGUSTI	RODRIGUEZ	MARIA CONSUELO	CONTRATA
GABINETE	15.333.616	4	BASCUR	CACERES	LEONARDO ANDRES	CONTRATA
GABINETE	13.253.350	4	CUEVAS	RIDEAU	KATICA ELIANA	CONTRATA
GABINETE	11.730.539	2	ALLENDÉS	REBOLLEDO	AIDA ESTER	CONTRATA
GABINETE	17.151.338	3	PADRO	BERNACHEA	CAMILA IGNACIA	CONTRATA
GABINETE	12.247.144	6	PEREZ	FERRADA	MARIA ANGELICA	CONTRATA
GABINETE	14.080.695	1	ARENAS	PEREZ	PAULA CONSTANZA	CONTRATA
GABINETE	17.085.053	K	BONATI	CAMPOS	FIONA SIMONETTA	CONTRATA
GABINETE	12.628.702	K	DE FERRARI	ZALDIVAR	MARIA INES	CONTRATA
GABINETE	12.722.174	K	KLIMA	MUSA	TATIANA	CONTRATA
GABINETE	16.241.929	3	WALKER	SILVA	VERONICA MACARENA	CONTRATA
GABINETE	9.615.581	6	SOBARZO	LE ROY	MARIA ANGELES	CONTRATA
GABINETE	11.348.884	0	TELLEZ	MARIN	CLAUDIA PAZ	CONTRATA
GABINETE	18.662.667	2	ARCE	CAMPOS	FRANCISCA PATRICIA	CONTRATA
GABINETE	9.094.158	5	GONZALEZ	AMPUERO	VIVIANA LORENA	CONTRATA
GABINETE	13.530.843	9	MUÑOZ	ZAPATA	LORENA DE LOURDES	CONTRATA
GABINETE	14.616.027	1	SOFFIA	VEGA	ANDRES HERNAN	CONTRATA
GABINETE	17.312.668	9	CELIS	VASQUEZ	BASTIAN ALEJANDRO	CONTRATA
GABINETE	17.041.574	4	GONZALEZ	ROTHEN	CLAUDIO ALEJANDRO	CONTRATA
GABINETE	15.938.711	9	CORNEJO	GAETE	DANIELA PAOLA	CONTRATA
GABINETE	16.937.264	0	ARAVENA	SBARBARO	DIEGO NICOLAS	CONTRATA
GABINETE	23.636.047	4	TORO	CORTES	MIGUEL ANGEL	CONTRATA
GABINETE	9.572.257	1	ALARCON	FUENZALIDA	VICTOR JOSE	CONTRATA
GABINETE	7.005.517	1	ALIAGA	ROMO	MARIA ANTONIA	CONTRATA
GABINETE	11.786.362	K	ALTAMIRANO	ZOLORZA	MANUEL ANTONIO	CONTRATA
GABINETE	2.970.208	K	ARAUCO	GUTIERREZ	BELMOR EDUARDO	PLANTA
GABINETE	12.113.751	8	ASTUDILLO	SOTELO	GUSTAVO ENRIQUE	CONTRATA
GABINETE	6.368.130	K	AZULA	PONCE	FERNANDO RAMON	PLANTA
GABINETE	6.657.530	6	BENAVIDES	MACHUCA	JIMENA	CONTRATA
GABINETE	13.666.777	7	BORQUEZ	YAÑEZ	ELSON ANDRES	CONTRATA
GABINETE	11.639.982	2	BRAVO	DURAN	ARNALDO MARCOS	CONTRATA
GABINETE	6.656.314	6	BUSTAMANTE	ESPINOZA	ELIANA VERONICA	PLANTA
GABINETE	15.418.964	5	CANO	SEPULVEDA	VERONICA CONSUELO	CONTRATA
GABINETE	11.613.747	K	CHULAK	MOLINA	LERY ANA	CONTRATA
GABINETE	10.317.188	1	CORNEJO	ZAMORA	HUGO ANDRES	CONTRATA
GABINETE	10.536.054	1	DIAZ	CANALES	JACQUELINE	CONTRATA
GABINETE	6.296.019	1	ESCALANTE	ALVAREZ	HERNAN DEL CARMEN	PLANTA
GABINETE	6.577.040	7	FUENTES	OVIEDO	LUIS ALBERTO	PLANTA
GABINETE	8.445.121	5	GARCIA	CHOQUE	FELINO ANDRES	CONTRATA
GABINETE	8.778.556	4	GONZALEZ	CERDA	MARIA FRANCISCA	PLANTA
GABINETE	7.486.544	5	GUTIERREZ	HENRIQUEZ	GLORIA DEL CARMEN	CONTRATA
GABINETE	8.158.193	2	HERNANDEZ	REYES	MARIA ELSA	CONTRATA
GABINETE	8.043.724	2	HERRERA	CARRASCO	GERMAN ALFONSO	CONTRATA
GABINETE	7.224.119	3	HORMAZABAL	SANDOVAL	CARLOS ALBERTO	CONTRATA
GABINETE	7.434.893	9	HUAIQUILAO	FERRADA	GLORIA DE LAS NIEVES	PLANTA
GABINETE	9.808.820	2	ILLANES	RIVEROS	CRISTIAN RODRIGO	CONTRATA
GABINETE	10.017.849	4	JAUREGUI	ZAMORA	LILIAN VERONICA	PLANTA
GABINETE	6.588.730	4	LATORRE	GONZALEZ	MONICA OLGA	CONTRATA
GABINETE	9.383.010	5	LEON	BRAVO	MARIA VERONICA JOSEFINA	CONTRATA
GABINETE	5.258.956	8	LOPEZ	ESCOBAR	ERIKA DEL ROSARIO DE FATIMA	PLANTA
GABINETE	8.569.906	7	MENDOZA	TURRA	MARIA INES	CONTRATA
GABINETE	8.959.852	4	MORA	FARIÑA	LUIS AMADOR	CONTRATA
GABINETE	6.583.539	8	MORALES	SOTO	JULIA ESTER	CONTRATA
GABINETE	11.210.688	K	NUÑEZ	ZENTENO	VICTOR HERNAN	CONTRATA
GABINETE	7.075.742	7	OLMOS	URRUTIA	MONICA DEL CARMEN	PLANTA
GABINETE	13.900.828	6	ORTIZ	GARCIA	CAROLINA BEATRIZ	CONTRATA
GABINETE	8.127.749	4	PADILLA	GOLDSCHMIDT	MARTA DE LAS NIEVES	CONTRATA
GABINETE	9.967.125	4	PADILLA	URIBE	JESSICA MARCELA	CONTRATA
GABINETE	5.840.697	K	PAINEMIL	PAY	FLORENTINA	CONTRATA
GABINETE	15.918.584	2	PARRA	ABURTO	PATRICIA IRENE	CONTRATA
GABINETE	8.310.917	3	PINO	GONZALEZ	VERONICA	CONTRATA



CR	RUN	DV	Apellido Paterno	Apellido Materno	Nombres	Calidad Jurídica
GABINETE	8.401.284	K	PURIN	PINTO	MARINA DEL CARMEN	CONTRATA
GABINETE	15.796.400	3	RAMIREZ	ARAYA	CAROLINA ANDREA	CONTRATA
GABINETE	6.887.867	5	RIQUELME	MUÑOZ	INES CRISTINA	CONTRATA
GABINETE	6.928.357	8	RODRIGUEZ	LEY	ANDRES FLORENTINO	CONTRATA
GABINETE	11.318.987	8	ROJAS	OSSES	JUAN ALBERTO	CONTRATA
GABINETE	12.220.401	4	ROMERO	ALVAREZ	JESSICA ANDREA	CONTRATA
GABINETE	14.368.038	K	SANDOVAL	CARRASCO	VERONICA DEL PILAR	CONTRATA
GABINETE	14.417.444	5	URRUTIA	ISLA	JEANNETTE	CONTRATA
GABINETE	6.446.728	K	VEAS	TERAN	RENATO LUIS ALFONSO	CONTRATA
GABINETE	8.293.619	K	VEGA	AGUILERA	ELIZABETH DEL T.	CONTRATA
GABINETE	4.271.999	4	VEGA	TELLO	CARLOS ALBERTO	PLANTA
GABINETE	5.866.851	6	VILLALOBOS	MIRANDA	MARIA ELIANA	PLANTA
GABINETE	8.076.837	0	ZAGAL	SEPULVEDA	VICTORIA DEL ROSARIO	CONTRATA
GABINETE	9.976.555	0	ZENTENO	HIDALGO	JUAN IGNACIO	CONTRATA
GABINETE	10.659.422	8	SANTELICES	LOPEZ	CRISTOBAL JOSE	PLANTA
GABINETE	17.411.720	9	GUAJARDO	ROJAS	FABIAN ANDRES	CONTRATA
GABINETE	15.416.220	8	LEIVA	ARANGUIZ	GONZALO ALEJANDRO	CONTRATA
GABINETE	16.228.018	K	ROA	CANDIA	PAULINA ADRIANA	CONTRATA
GABINETE	12.406.136	9	BALVOA	AVILES	CECILIA DEL CARMEN	CONTRATA
GABINETE	13.196.701	2	CARTAGENA	PAVEZ	ELIZABETH	CONTRATA
GABINETE	6.557.799	2	SEPULVEDA	EGAÑA	HERNAN JOSE	CONTRATA
GABINETE	13.249.730	3	JIMENEZ	SABINI	AGUSTIN RODRIGO	CONTRATA
GABINETE	6.588.682	0	LIZAMA	BARRIENTOS	LUIS ALBERTO	CONTRATA
GABINETE	13.047.625	2	LACOURT	GONZALEZ	JONATHAN FRANCISCO	CONTRATA
GABINETE	13.405.935	4	SANCHEZ	VALDEBENITO	SANDRA PATRICIA	CONTRATA
GABINETE	12.468.183	9	ROJAS	DIAZ	JORGE EDUARDO	CONTRATA
GABINETE	13.708.784	7	ORELLANA	RODRIGUEZ	CAROLINA ESTER	CONTRATA
GABINETE	12.658.357	5	HERNANDEZ	MEZA	GINETTE ALEJANDRA	CONTRATA
GABINETE	12.665.118	K	VALLE	LIZANA	FRANK PAOLO	CONTRATA
GABINETE	12.736.817	1	RIQUELME	BEECHER	DAMARIS DORCA	CONTRATA
GABINETE	9.215.916	7	SALDAÑA	PEREZ	RUTH JACQUELINE	CONTRATA
GABINETE	10.906.423	8	BARRIA	CIFUENTES	CRISTIAN MARCELO	CONTRATA
GABINETE	7.840.972	K	MANRIQUEZ	PAINE	RENAN	CONTRATA
GABINETE	15.587.549	6	DOIZI	GONZALEZ	MADELAINE LISSETTE	CONTRATA
GABINETE	17.766.453	7	SOTO	DIAZ	DANIELA ESTEFANY	CONTRATA
GABINETE	15.330.733	4	MUÑOZ	ORDENES	SELENE PATRICIA	CONTRATA
GABINETE	9.300.397	7	RAMOS	ZURITA	JULIA EMA	CONTRATA
GABINETE	14.533.178	1	SILVA	MATTA	EDUARDO ANDRES	CONTRATA
GABINETE	14.148.591	1	MARIN	PEREZ	LUCIA PAZ	CONTRATA
GABINETE	14.534.765	3	ARAVENA	GONZALEZ	SERGIO EDUARDO	CONTRATA
GABINETE	10.857.071	7	COLOMA	ORTIZ	SANDRA MARITZA	CONTRATA
GABINETE	15.608.216	3	MORALES	PEREIRA	RODRIGO ISRAEL	CONTRATA
GABINETE	16.797.551	8	ÑANCUFIL	DONOSO	VERONICA ANDREA	CONTRATA
GABINETE	17.742.052	2	VALDERAS	ALVARADO	ARIEL ALBERTO	CONTRATA
GABINETE	8.175.930	8	ROMERO	CARIMAN	LINA EUGENIA	CONTRATA
GABINETE	15.391.551	2	CONTRERAS	DIAZ	PATRICIA AILEEN	CONTRATA
GABINETE	17.879.222	9	ZENTENO	GONZALEZ	NATALIA CAROLINE	CONTRATA
GABINETE	18.408.937	8	ALCAINO	VASQUEZ	SCARLETT MAGDALENA	CONTRATA
GABINETE	16.095.880	4	DONOSO	TURPAUD	MARIA PAZ	CONTRATA
GABINETE	12.910.295	0	FERRERA	SALAZAR	SOLANGE ANDREA	CONTRATA
GABINETE	9.974.461	8	KNUST	BRAVO	ANDREA LORENA	CONTRATA
GABINETE	13.935.794	9	AGUILAR	MUÑOZ	DENISSE MARIELA	CONTRATA
GABINETE	13.668.948	7	MADSEN	BRAVO	CLAUDIA VALENTINA	CONTRATA
GABINETE	18.278.734	5	CANCINO	PEÑA	JOAO ALEJANDRO	CONTRATA
GABINETE	19.240.392	8	GARCIA	PARRA	MARIA JOSE	CONTRATA
GABINETE	8.154.766	1	DE LA SIERRA	URRIZOLA	ALEJANDRA DE POMPEYA	CONTRATA
GABINETE	14.156.413	7	FARFAN	ESCOBAR	CLAUDIA ALEJANDRA	CONTRATA
GABINETE	15.344.140	5	NARANJO	QUIROZ	FRANCISCA LORENA	CONTRATA
GABINETE	13.921.309	2	SILVA	MOYA	MACARENA ANDREA	CONTRATA
GABINETE	16.022.504	1	SALAS	RAMIREZ	FELIPE EDUARDO	CONTRATA
GABINETE	12.093.352	3	CAMPOS	SOTO	PATRICIA ALEJANDRA	CONTRATA
GABINETE	10.952.825	0	VALDEBENITO	CASTRO	DENISSE ISABEL	CONTRATA
GABINETE	16.601.091	8	LOPEZ	MUÑOZ	TAMARA ALEJANDRA	CONTRATA
GABINETE	10.115.898	5	PILQUINAO	PAINENAO	PAULA IVETTE	CONTRATA
GABINETE	18.907.158	2	GARIN	FERNANDEZ	CONSTANZA ANDREA	CONTRATA
GABINETE	17.159.897	4	ULLOA	MONTENEGRO	VALERIA ROMINA	CONTRATA
GABINETE	18.661.719	3	ARCOS	LAGOS	CONSTANZA LILIANA	CONTRATA
GABINETE	16.978.600	3	VILLALOBOS	ARANEDA	FABIAN ANTONIO	CONTRATA
GABINETE	7.049.444	2	ALARCON	APABLAZA	DAVID NELSON	CONTRATA

CR	RUN	DV	Apellido Paterno	Apellido Materno	Nombres	Calidad Jurídica
GABINETE	17.610.768	5	ILLANES	DIAZ	DAVE MARCELO	CONTRATA
GABINETE	8.418.493	4	NOVOA	TAPIA	JORGE OMAR	CONTRATA
GABINETE	19.315.272	4	BECCERRA	CARRERA	FERNANDO HUMBERTO	CONTRATA
GABINETE	13.917.790	8	FLORES	PURIN	JOAQUIN EDUARDO	CONTRATA
GABINETE	16.606.353	1	AMENABAR	GONZALEZ	CATALINA	CONTRATA
GABINETE	13.895.420	K	VALENCIA	ORELLANA	BARBARA	CONTRATA
GABINETE	13.715.176	6	SAEZ	GONZALEZ	ANA MARIA	CONTRATA
GABINETE	18.030.304	9	AGUIRRE	GUTIERREZ	LEOPOLDO SEBASTIAN	CONTRATA
GABINETE	8.981.570	3	VEGA	VALLEJOS	VICTORIA CELSA	CONTRATA
GABINETE	12.369.304	3	CACERES	CARRERÑO	LUIS CARLOS	CONTRATA
GABINETE	13.724.881	6	VALERIA	MORA	LORENA CLEMENTINA	CONTRATA
GABINETE	8.307.236	9	THIELE	NOVOA	ERIKA NETHA	CONTRATA
GABINETE	13.050.894	4	CUBILLOS	SOTO	NANCY CAROLINA	CONTRATA
GABINETE	19.995.589	6	OÑAT	RAMOS	SOFIA NICOLE	CONTRATA
GABINETE	6.491.618	1	LEFINAO	ANDAUR	MARGARITA DEL CARMEN	CONTRATA
GABINETE	10.785.539	4	BUSTAMANTE	ESPINOZA	GERALDINE IVONNE	CONTRATA
GABINETE	11.856.878	8	LEYTON	LIZANA	ELIZABETH DEL CARMEN	CONTRATA
GABINETE	13.509.493	5	MORALES	MUÑOZ	ALEJANDRA ANDREA	CONTRATA
GABINETE	15.669.530	0	SILVA	GODOY	KAREN EVELYN	CONTRATA
GABINETE	15.820.430	4	KOHNENKAMPF	ROJAS	ROSA MARIA	CONTRATA
GABINETE	16.252.081	4	ESCALANTE	GARCIA	RODRIGO ALEJANDRO	CONTRATA
GABINETE	16.475.390	5	PARRA	INOSTROZA	ALEXIS ANTONIO	CONTRATA
GABINETE	16.624.442	0	POBLETE	CORTES	PAULA ANDREA	CONTRATA
GABINETE	17.125.795	6	CARRILLO	YANTANI	CAROLINA CECILIA	CONTRATA
GABINETE	17.379.652	8	ORTIZ	ARELLANO	JUAN CARLOS	CONTRATA
GABINETE	17.484.295	7	SAN JUAN	DUARTE	KAREN DENISSE	CONTRATA
GABINETE	17.556.691	0	PEREZ	LUTZ	KIMBERLEY NICOLE	CONTRATA
GABINETE	17.580.141	3	KOHNENKAMPF	ROJAS	MACARENA DEL CARMEN	CONTRATA
GABINETE	17.876.254	0	RIOS	QUEVEDO	MARIBEL ANDREA	CONTRATA
GABINETE	18.128.739	K	MALDONADO	VILLARROEL	DANITZA CAROLINA	CONTRATA
GABINETE	18.527.981	2	NAVARRETE	GONZALEZ	GABRIELA MACARENA	CONTRATA
GABINETE	18.599.153	9	ZENTENO	GONZALEZ	ROXANA DAMARY	CONTRATA
GABINETE	18.830.418	4	AVILA	CACERES	ANDREW ENRIQUE	CONTRATA
GABINETE	19.050.560	K	PARRA	DELGADILLO	CAMILA ANDREA	CONTRATA
GABINETE	19.381.490	5	ACEVEDO	MENDEZ	SEBASTIAN MARCELO	CONTRATA
GABINETE	19.802.474	0	RAMIREZ	ARAVENA	TATIANA PAZ	CONTRATA
SUBVENCIONES	7.477.399	0	CONTRERAS	CACERES	OSCIEL ENRIQUE	CONTRATA
SUBVENCIONES	9.423.317	8	GODOY	BAEZ	ELBA SOFIA	CONTRATA
SUBVENCIONES	12.268.742	2	LOYOLA	CARTER	VIRGINIA DEL CARMEN	CONTRATA
SUBVENCIONES	13.013.593	5	PALMA	FIGALLO	ALDO ANDRES	CONTRATA
SUBVENCIONES	11.490.427	9	PINO	CONTRERAS	SERGIO FIDEL	CONTRATA
SUBVENCIONES	13.061.893	6	REYES	LABBE	CARLOS ALBERTO	CONTRATA
SUBVENCIONES	6.194.007	3	SEPULVEDA	AGUIRRE	CARLOS ALBERTO	CONTRATA
SUBVENCIONES	9.245.862	8	VALDES	HURTADO	SERGIO	CONTRATA
SUBVENCIONES	6.340.297	4	VERDUGO	OSORIO	MIGUEL ANGEL	PLANTA
SUBVENCIONES	9.153.951	9	VERGARA	PEREZ	XIMENA DEL CARMEN	CONTRATA
SUBVENCIONES	12.908.941	5	RODRIGUEZ	MORA	ALEJANDRO	CONTRATA
SUBVENCIONES	11.843.954	6	DONOSO	ORMEÑO	ANDREA PAOLA	CONTRATA
SUBVENCIONES	7.720.270	6	MENA	GUERRERO	TALARA	CONTRATA
SUBVENCIONES	15.125.296	6	MEDINA	VALCARCEL	FERNANDO HUMBERTO	CONTRATA
SUBVENCIONES	15.614.084	8	ESCOBAR	ANDRADES	FRANCISCO MIGUEL	CONTRATA
SUBVENCIONES	12.872.872	4	CESPEDES	JERIA	CARLOS ALBERTO	CONTRATA
SUBVENCIONES	22.277.386	5	MULFORD	BUSTOS	ADRIANA SOFIA	CONTRATA
SUBVENCIONES	11.889.498	7	CARRASCO	ROMAN	MARIA SOLEDAD	CONTRATA
SUBVENCIONES	15.482.571	1	FUENTES	HUAQUILAO	KARINA ANDREA	CONTRATA
SUBVENCIONES	10.450.593	7	JAQUE	CARRERÑO	ULISES NOLBERTO	CONTRATA
SUBVENCIONES	16.133.910	5	LUZA	ORTEGA	MARCELA ALEJANDRA	CONTRATA
SUBVENCIONES	9.343.325	4	BUSTAMANTE	GUAJARDO	LUIS FERNANDO	CONTRATA
SUBVENCIONES	14.390.351	6	CALDERON	ASTETE	GONZALO ALONSO	CONTRATA
SUBVENCIONES	11.640.104	5	MORENO	LOPEZ	CARLOS FRANCISCO	CONTRATA
SUBVENCIONES	14.011.439	1	RODRIGUEZ	ARDILES	PAULINA DANAES	CONTRATA
SUBVENCIONES	15.359.046	K	GAJARDO	ZARATE	NOELIA PATRICIA	CONTRATA
SUBVENCIONES	13.693.706	5	LOPEZ	TRONCOSO	EDMUNDO PATRICIO	CONTRATA
SUBVENCIONES	22.691.244	4	LAFAURIE	QUINTERO	PAOLA LUCIA	CONTRATA
SUBVENCIONES	18.329.561	6	GALLEGOS	VASQUEZ	NOEMI DAFNE	CONTRATA
UCE	10.583.959	6	ARAVENA	ORELLANA	AQUILES	CONTRATA
UCE	6.969.667	8	ARAYA	VASQUEZ	YOLANDA DEL CARMEN	CONTRATA
UCE	6.695.535	4	ASTUDILLO	ARELLANO	JULIA DE LOURDES	CONTRATA
UCE	9.153.145	3	ASTUDILLO	ARELLANO	MARISOL	CONTRATA

CR	RUN	DV	Apellido Paterno	Apellido Materno	Nombres	Calidad Jurídica
UCE	9.967.835	6	CATALAN	CAMPOS	CRISTIAN ANDRES	CONTRATA
UCE	10.632.466	2	CHAMORRO	GALDAMES	MARIA TERESA	CONTRATA
UCE	6.158.735	7	CONTRERAS	CRUZ	MARTIN MAXIMILIANO	CONTRATA
UCE	15.384.573	5	LARRAIN	NARANJO	DANIELA FERNANDA	CONTRATA
UCE	12.262.681	4	MUÑOZ	ACEVEDO	FABRICIO ANDRES	CONTRATA
UCE	19.204.577	0	PARDO	ORTEGA	ALEXIS PATRUCIO	CONTRATA
UCE	12.911.801	6	PIZARRO	CASTILLO	VICTOR MANUEL	CONTRATA
UCE	7.812.687	6	SAAVEDRA	MANRIQUEZ	SAMUEL MAURICIO	CONTRATA
UCE	6.494.783	4	SALINAS	ALVAREZ	ALICIA LUCRECIA	CONTRATA
UCE	12.496.286	2	SAN MARTIN	CUEVAS	PABLO ANDRES	CONTRATA
UCE	12.514.125	0	SUAZO	FUENZALIDA	ELISA DEL CARMEN	CONTRATA
UCE	10.882.607	K	ULLO	ALARCON	ROBINSON DEL CARMEN	CONTRATA
UCE	6.344.650	5	VALDES	JAQUE	ROGELIO GABRIEL	CONTRATA
UCE	10.680.294	7	RAMIREZ	VALDES	RAUL CHRISTIAN	CONTRATA
UCE	14.194.244	1	FLORES	BERNAL	CRISTIAN RODRIGO	CONTRATA
UCE	13.340.026	5	SOTELO	AHUMADA	FABIOLA INES	CONTRATA
UCE	15.619.168	K	ZAPATA	ARANGUEZ	SERGIO SEGUNDO	CONTRATA
UCE	14.150.382	0	SALDIAS	CUBILLO	PAOLA ANDREA	CONTRATA
UCE	8.867.773	0	ASTORGA	ZANZI	VIRGINIA SONIA	CONTRATA
UCE	15.935.670	1	LEON	VIDAL	MARLIS ANDREA	CONTRATA
UCE	14.257.246	K	VERA	BRICEÑO	FERNADO LUIS	CONTRATA
UCE	12.501.579	4	PRIETO	MIRANDA	GINETTE MARGARITA	CONTRATA
UCE	11.884.655	9	LABRA	VASQUEZ	JULIA ANDREA	CONTRATA
UCE	16.663.634	5	HERRERA	MEJIAS	MARIA FERNANDA	CONTRATA
UCE	7.814.853	5	HERRERA	MEJIAS	MARIA FERNANDA	CONTRATA
UCE	9.892.557	0	ZEPEDA	PALMA	SYLVIA ELIZABETH	CONTRATA
UCE	15.808.905	K	GUZMAN	HARASICA	XIMENA SOLEDAD	CONTRATA
UCE	15.808.905	K	SEPULVEDA	SALAZAR	CRISTINA MACKARENA	CONTRATA
UCE	15.566.195	K	RUBIO	MESSINA	SERGIO EDUARDO	CONTRATA
UCE	15.845.999	K	FLORES	SANTANDER	LUIS ALEJANDRO	CONTRATA
UCE	23.978.301	5	REYES	QUINTERO	LUZ YENNIFER	CONTRATA
UCE	9.805.478	2	MANSO	PIZARRO	XIMENA DEL PILAR	CONTRATA
UCE	15.725.204	6	ESPINOZA	GUZMAN	CYNTIA ALEJANDRA	CONTRATA
UCE	9.911.966	7	ARRATIA	MARTINEZ	ALEJANDRA DENNISSE	CONTRATA
UCE	13.283.070	3	GUZMAN	SIERRA	CARLOS FRANCISCO	CONTRATA
UCE	11.646.462	4	BARRA	SOTO	MARILYN JEANNETTE	CONTRATA
UCE	12.475.016	4	MARCHANT	ARAYA	ANA DEL PILAR	CONTRATA
UCE	13.338.223	2	PEDREROS	MATTA	ALEJANDRO HUMBERTO	CONTRATA
UCE	13.996.154	4	SOTO	SCHURTER	TATIANA ANDREA	CONTRATA
UCE	15.642.248	7	ITURRIAGA	BERRIOS	VALERIA FRANCISCA	CONTRATA
UCE	15.841.104	0	ACEVEDO	BASUALTO	DANIELA FRANCISCA	CONTRATA
UCE	16.359.741	1	ARAVENA	PINO	VALENTINA PATRICIA	CONTRATA
UCE	17.089.192	9	VALENZUELA	VIDAL	MARIA JOSE	CONTRATA
REGION 1	10.750.463	K	AGUIRRE	DONOSO	CECILIA MARGARITA	CONTRATA
REGION 1	8.977.210	9	ALBANEZ	HERRERA	RUBY SILVIA	PLANTA
REGION 1	8.035.904	7	AQUEVEQUE	IBARRA	MONICA DEL CARMEN	PLANTA
REGION 1	9.199.365	1	BACIAN	BERENGUELA	LUCIA JUANA	CONTRATA
REGION 1	8.135.806	0	BACIAN	PAYCHO	VILMA JUANA	CONTRATA
REGION 1	12.216.448	9	BAEZ	CARVAJAL	XIMENA CECILIA	CONTRATA
REGION 1	7.347.075	7	BASCUR	MARTINEZ	MIRIAM ALICIA	CONTRATA
REGION 1	6.767.514	2	BUSTAMANTE	AGUILAR	MARIA VERONICA	CONTRATA
REGION 1	6.620.407	3	CAQUEO	CONTRERAS	MIRNA ISABEL	CONTRATA
REGION 1	9.041.898	K	CASTILLO	CONTRERAS	MIRNA ISABEL	CONTRATA
REGION 1	9.463.080	0	CAUTIN	LEIVA	AIDA ESTER	PLANTA
REGION 1	10.618.094	6	CONDOR	GARCIA	EDITH PASTORINA	CONTRATA
REGION 1	9.255.428	7	CORROTEA	VILLARROEL	GRIMANESA DEL CARMEN	PLANTA
REGION 1	5.380.773	9	CORTES	OYANADEL	LAURA MARIA	PLANTA
REGION 1	11.816.878	K	ESTAY	MORALES	FABIOLA ANTONIA	CONTRATA
REGION 1	8.990.709	8	DELGADO	CAYO	ROXANA DEL CARMEN	CONTRATA
REGION 1	13.976.077	8	ELGUEDA	CONTRERAS	CARLOS RODRIGO	CONTRATA
REGION 1	4.607.266	9	GARAY	SILVA	MARIA HELIA	PLANTA
REGION 1	7.631.601	5	HENRY	MARIN	BERTA LETICIA	PLANTA
REGION 1	13.214.635	7	HERRERA	BLANCO	CLAUDIA CECILIA	CONTRATA
REGION 1	10.694.754	6	ILLANES	PAVEZ	EDUARDO CRISTIAN	CONTRATA
REGION 1	5.906.779	6	LAZCANO	BUSTOS	HERIBERTO SEGUNDO	PLANTA
REGION 1	6.504.992	9	MARIN	VALENCIA	EMA PATRICIA DEL CARMEN	CONTRATA
REGION 1	6.609.112	0	MILLA	ALFARO	LAUTARO JULIAN	PLANTA
REGION 1	8.949.313	7	MORENO	WIRTH	PAULINA MARCELA	CONTRATA
REGION 1	7.194.108	6	NAVARRO	VIDAL	ARMANDO JESUS	CONTRATA
REGION 1	13.008.187	8	PEREZ	GANDARILLAS	MYRTHA BEATRIZ	CONTRATA

CR	RUN	DV	Apellido Paterno	Apellido Materno	Nombres	Calidad Jurídica
REGION 1	11.816.058	4	ROJAS	ROJAS	PATRICIA PAMELA	CONTRATA
REGION 1	8.263.271	9	ROMERO	VILLARROEL	DAVID MARCELINO	PLANTA
REGION 1	4.503.895	5	SILVA	SAN MARTIN	MERCEDES SONNIA	PLANTA
REGION 1	7.160.039	4	STEVENS	MUÑOZ	MAGALY MATILDE	PLANTA
REGION 1	7.633.259	2	VALDIVIA	VELASQUEZ	DANY OSVALDO	CONTRATA
REGION 1	5.759.011	4	VEGA	YEVEN	PABLA DEL ROSARIO	PLANTA
REGION 1	6.947.518	3	VERGARA	BORQUEZ	EDUARDO ENRIQUE	PLANTA
REGION 1	7.946.151	2	VERGARA	MACHUCA	CARLOS ANDRES	PLANTA
REGION 1	11.466.466	9	YOVICH	AGUIRRE	MANDIZA DEL CARMEN	PLANTA
REGION 1	12.609.377	2	VALENZUELA	TERAN	MICHAEL JADIEL	CONTRATA
REGION 1	12.833.058	5	CABELLO	SANDOVAL	ANA MERY	CONTRATA
REGION 1	9.883.468	0	ROSALES	DURAN	ROBERTO EDUARDO	CONTRATA
REGION 1	13.640.567	5	ARAYA	PARDO	CRISTINA SOLEDAD	CONTRATA
REGION 1	10.408.350	1	OLIVARES	JACHURA	JAVIER HUMBERTO	PLANTA
REGION 1	12.612.119	9	MANZO	CORTES	RAUL EDUARDO	CONTRATA
REGION 1	11.505.324	8	REA	MORALES	DANITZA BERNANDINA	CONTRATA
REGION 1	5.849.482	8	ARROYO	LIZAMA	LEOPOLDO ALBERTO	CONTRATA
REGION 1	15.691.807	5	CAMPILAY	VEGA	JORGE ANTONIO	CONTRATA
REGION 1	16.866.930	5	ALVARADO	CORTES	LIZZETTE PURISIMA VITALIA	CONTRATA
REGION 1	12.612.112	1	BARRIGA	DIAZ	MARIBEL NOELIA	CONTRATA
REGION 1	11.816.276	5	GONZALEZ	TAPIA	PEDRO JESUS	CONTRATA
REGION 1	12.612.575	5	MALLA	GARATE	ALEJANDRO PABLO	CONTRATA
REGION 1	10.746.990	7	SANTOS	RAMOS	YASNA JULIE	CONTRATA
REGION 1	9.222.635	2	CARPIO	ALVEAR	ALEX EDUARDO	CONTRATA
REGION 1	8.897.889	7	DERPICH	ZENTENO	LILIANA DE LOURDES	CONTRATA
REGION 1	13.697.907	8	VILLAGRAN	NAVARRETE	WILLIAMS ALEXIS	CONTRATA
REGION 1	6.096.865	9	PEREZ	DIAZ	GLADYS ASUNCION	CONTRATA
REGION 1	13.666.504	9	ALDUNES	FUENTES	VALESKA DEL CARMEN	CONTRATA
REGION 1	13.642.021	6	GUZMAN	FIGUEROA	DINKA MAKARENA	CONTRATA
REGION 1	8.091.003	7	LOBOS	LOBOS	ANDRES ERNESTO	CONTRATA
REGION 1	9.692.387	2	CULI	ZAVALA	ROMY JACQUELINE	CONTRATA
REGION 1	16.349.551	1	GALVEZ	ARAYA	HARRY ANDRES	CONTRATA
REGION 1	13.867.100	3	LANGENEGGER	CARRIZO	MARIA LUISA	CONTRATA
REGION 1	13.102.378	2	CACERES	MUÑOZ	MARIA LUISA	CONTRATA
REGION 1	11.816.043	6	CHACON	GONZALEZ	LAURA ELENA	CONTRATA
REGION 1	6.588.929	3	MARTINEZ	BARBERI	RAFAEL	CONTRATA
REGION 1	7.347.396	9	OLIVARES	PEREIRA	LEANDRO ANTONIO	PLANTA
REGION 1	9.411.332	6	REED	MARIANI	CARLA DE LOURDES	CONTRATA
REGION 1	6.685.294	6	CASTILLO	ENSEMEYER	ROBERTO HERNAN	CONTRATA
REGION 1	5.964.699	0	PRIETO	HENRIQUEZ	FRANCISCO	PLANTA
REGION 1	7.161.661	4	MEYER	BAEZA	MARGARITA HERMINIA	CONTRATA
REGION 1	8.743.371	4	CEBALLOS	SANQUEA	JAIME GABRIEL	CONTRATA
REGION 1	10.245.792	7	ALONSO	SOTO	MARCELA SOLEDAD	CONTRATA
REGION 1	13.040.758	7	ALVAREZ	GONZALEZ	MARY TRINY	CONTRATA
REGION 1	11.963.188	2	DELGADILLO	PARDO	CRISTIAN EDUARDO	CONTRATA
REGION 1	10.406.996	7	MOLINA	ORTEGA	LUIS ALBERTO	CONTRATA
REGION 1	10.878.852	6	SERRANO	CISTERNAS	OLIVIA DE LOURDES	CONTRATA
REGION 1	15.661.593	5	BUSTAMANTE	SALAS	BELEN DEL CARMEN	CONTRATA
REGION 1	15.003.520	1	GALLEGUILLOS	GONZALEZ	MARIELA ALEJANDRA	CONTRATA
REGION 1	9.223.460	6	AVILA	MARINOVIC	MARIANGELI BLAZENKA	CONTRATA
REGION 1	16.990.015	9	GONZALEZ	HARVEY	DANIELA KARINA	CONTRATA
REGION 1	12.439.387	6	RAMIREZ	UNDURRAGA	DANIEL ENRIQUE	CONTRATA
REGION 1	6.202.897	1	CABALLERO	CALDERON	ROXANE DEL CARMEN	CONTRATA
REGION 1	10.341.735	K	VALENZUELA	ESPINOZA	MAGDA LILIANA	PLANTA
REGION 1	13.867.317	0	LOPEZ	PEREZ	TAHINA VANESSA	CONTRATA
REGION 1	15.925.521	2	GUZMAN	MEZA	XIMENA ANDREA	CONTRATA
REGION 1	5.135.959	3	ROMERO	ROJAS	LUIS GUILLERMO	CONTRATA
REGION 1	13.005.581	8	CAQUEO	HENRIQUEZ	SANDRA LORETO	CONTRATA
REGION 1	15.017.898	3	VARGAS	MERCADO	PABLO ANDRES	CONTRATA
REGION 1	13.245.308	K	MATTA	MUÑOZ	MIGUEL ARISTIDES	CONTRATA
REGION 1	15.684.588	4	SAMIT	MIRANDA	CRISTIAN MANUEL	CONTRATA
REGION 1	15.924.484	9	SEPULVEDA	SARMIENTO	CHRISTIAN MAURICIO	CONTRATA
REGION 1	14.559.813	3	FARIAS	NUÑEZ	PRISCILLA GLENYS	CONTRATA
REGION 1	11.740.473	0	PALMA	GALARCE	MAURICIO NEFTALI	CONTRATA
REGION 1	8.645.344	4	MOLLO	CORNEJO	PATRICIA ROXANA	CONTRATA
REGION 1	13.215.166	0	HORMAZABAL	VALLEJOS	CATHERINE SORAYA	CONTRATA
REGION 2	10.440.652	1	AGUIRRE	ZUÑIGA	PATRICIO ORLANDO	CONTRATA
REGION 2	13.172.735	6	ALCOTA	MORENO	WENDY REBECA	CONTRATA
REGION 2	7.405.214	2	ALFARO	ALARCON	PALMIRA DEL CARMEN	CONTRATA

CR	RUN	DV	Apellido Paterno	Apellido Materno	Nombres	Calidad Jurídica
REGION 2	8.763.410	8	ALVAREZ	GONZALEZ	NANCY ESMARA	CONTRATA
REGION 2	10.747.860	4	ANGEL	CORTES	MANUEL EDUARDO	PLANTA
REGION 2	6.500.269	8	ARAYA	MIRANDA	JAIME HAROLDO	CONTRATA
REGION 2	7.873.196	6	BARRAZA	VILLALOBOS	JULIA MATILDE	CONTRATA
REGION 2	7.850.853	1	CHAVEZ	HERRERA	JUAN CARLOS	CONTRATA
REGION 2	8.150.261	7	CISTERNAS	PARRA	CARLOS ABEL	PLANTA
REGION 2	5.426.158	6	CORDOVA	MIRANDA	JUAN ANTONIO	PLANTA
REGION 2	10.056.356	8	CUELLAR	SAAVEDRA	SOLANGE DEL PILAR	CONTRATA
REGION 2	12.566.919	0	DELGADO	VILLACORTA	MIRYAM GIOVANA	CONTRATA
REGION 2	5.720.771	K	DIAZ	BECERRA	VICTOR FERNANDO	PLANTA
REGION 2	14.103.054	K	ERICES	CAMPOS	SANDRA LEYLA	CONTRATA
REGION 2	7.806.455	2	FLORES	RIVERA	ELIANA DEL CARMEN	PLANTA
REGION 2	11.697.486	K	FUENTES	MENARES	CLAUDIA SOLANGE	CONTRATA
REGION 2	8.962.606	4	GARRIDO	MORALES	HECTOR ANDRES	PLANTA
REGION 2	10.008.264	0	GOMEZ	ARRUE	JUDITH MALVINA	CONTRATA
REGION 2	11.747.997	8	GONZALEZ	CRUZ	PAMELA MATILDE	CONTRATA
REGION 2	6.453.746	6	GONZALEZ	DIAZ	GUILLERMO PATRICIO	PLANTA
REGION 2	12.801.133	1	GONZALEZ	TEJERINA	HECTOR GREGORIO	CONTRATA
REGION 2	6.538.230	K	HERRERA	BARRAZA	PATRICIO LUIS	CONTRATA
REGION 2	7.125.814	9	HERRERA	CORTES	CARLOS AGUSTIN	CONTRATA
REGION 2	13.013.872	1	LAU	HERNANDEZ	SAY CHIN	CONTRATA
REGION 2	12.215.016	K	MENESES	RODRIGUEZ	ROXANA PAOLA	CONTRATA
REGION 2	13.010.827	K	MUÑOZ	ROJAS	XIMENA IVONNE	CONTRATA
REGION 2	7.148.064	K	NUÑEZ	JACHURA	MARIA HILDA	PLANTA
REGION 2	11.333.130	5	OTAROLA	ROJAS	HUMBERTO ANTONIO	CONTRATA
REGION 2	10.543.045	0	PASACHE	PASACHE	PAMELA INGE	CONTRATA
REGION 2	7.942.961	9	PASTEN	RAMIREZ	ORIANA ARACELLI	PLANTA
REGION 2	7.716.069	8	PAVLOV	PERIC	IVAN MARCOS	PLANTA
REGION 2	6.660.753	4	POZO	CAMPOS	IVAN	PLANTA
REGION 2	7.124.946	8	RETAMAL	ORELLANA	MARTA ELENA	PLANTA
REGION 2	13.218.131	4	RIOS	DURAN	CECILIA MELISSA	CONTRATA
REGION 2	12.838.476	6	RIVERA	VASQUEZ	SONIA MARGARITA	CONTRATA
REGION 2	10.117.370	4	ROJAS	ANGEL	MYRIAM OLGA	CONTRATA
REGION 2	9.719.220	0	SALAZAR	OLIVARES	LORENNIA PATRICIA	CONTRATA
REGION 2	8.191.254	8	SALVADOR	SANCHEZ	JANET MARGARITA	CONTRATA
REGION 2	7.117.188	4	SANCHEZ	ZAVALA	DINA ISABEL	CONTRATA
REGION 2	15.018.538	6	SANTANDER	BECERRA	ALBERTO PATRICIO	CONTRATA
REGION 2	11.343.835	5	SUAZO	SUAZO	JACQUELINE NINOSKA	CONTRATA
REGION 2	8.075.924	K	ZEPEDA	VICENCIO	IRIS MAGALY	CONTRATA
REGION 2	11.559.933	K	MUÑOZ	GUZMAN	ELSA ISABEL	CONTRATA
REGION 2	13.643.647	3	ALVAREZ	OJEDA	ROLANDO CARLOS	CONTRATA
REGION 2	10.769.731	4	ZOLUAGA	ALDAY	ROSA MARIA	CONTRATA
REGION 2	10.441.100	2	CORTES	MOLINA	LETICIA ROSARIO	CONTRATA
REGION 2	8.998.710	5	FUENTES	RIVERA	CARLA PAOLA	CONTRATA
REGION 2	9.804.749	2	ZEPEDA	CONTRERAS	MARITZA GERALDINE	CONTRATA
REGION 2	10.248.374	K	OPAZO	PIZARRO	PAMELA DE LOS ANGELES	CONTRATA
REGION 2	8.065.744	7	SANTANA	COLLAO	CLARISA ELENA	CONTRATA
REGION 2	9.317.679	0	AGUILERA	CADIMA	NELLY ANGELICA	CONTRATA
REGION 2	13.642.850	0	ROJAS	ARAYA	CATHERINE ANDREA	CONTRATA
REGION 2	13.868.989	1	ACOSTA	QUINTELA	GIORDANA ANDREA	CONTRATA
REGION 2	16.705.704	7	CISTERNAS	BAHAMONDES	FRANCISCO JAVIER	CONTRATA
REGION 2	13.287.870	6	HERRERA	MONTENEGRO	SUSANA CAROLINA	CONTRATA
REGION 2	7.407.881	8	DIAZ	VILLALOBOS	JOSE IGNACIO	CONTRATA
REGION 2	18.235.173	3	NUÑEZ	LOW	RAPHAEL ALEJANDRO ANDRES	CONTRATA
REGION 2	8.073.254	6	ALVAREZ	ORTIZ	MARIO ALBERTO	CONTRATA
REGION 2	10.812.087	8	FUENTES	TORO	JESSICA ALEJANDRA	CONTRATA
REGION 2	13.870.201	4	VERA	OLIVARES	MIRTA KARENINA	CONTRATA
REGION 2	11.818.903	5	QUEVEDO	GUTIERREZ	PATRICIO MARCEL	CONTRATA
REGION 2	11.505.977	7	GONZALEZ	CRUZ	CARLOS ALBERTO	CONTRATA
REGION 2	15.636.280	8	MERINO	DIAZ	SERGIO ANDRES	CONTRATA
REGION 2	15.814.061	6	HIDALGO	SARABIA	EDGAR CRISTIAN	CONTRATA
REGION 2	11.932.125	5	FUENTELZAR	AGUILERA	PAMELA LORENA	CONTRATA
REGION 2	6.969.191	9	GONZALEZ	EGAÑA	LUIS ALEJANDRO	PLANTA
REGION 2	13.014.449	7	MERY	MUÑOZ	MARIA CRISTINA	CONTRATA
REGION 2	5.956.095	6	FORONDA	AMURRIO	CARMEN JENOVEVA	PLANTA
REGION 2	4.994.745	3	VARGAS	HENRÍQUEZ	GLADYS CARMEN	CONTRATA
REGION 2	8.181.880	0	GUTIERREZ	DUBREUIL	MARÍA ESTER	CONTRATA
REGION 2	12.134.138	7	VARAS	MAMANI	JORGE MARCELO	CONTRATA
REGION 2	12.717.549	7	SEGOVIA	GÁRATE	MASSIEL PAMELA	CONTRATA

CR	RUN	DV	Apellido Paterno	Apellido Materno	Nombres	Calidad Jurídica
REGION 2	10.708.340	5	REYES	ESCOBAR	MARIA ALEJANDRA	CONTRATA
REGION 2	7.398.937	K	BRADFORD	FLORES	RONNIE KENNY	CONTRATA
REGION 2	11.931.262	0	CALVO	LEPE	WENDOLINE HELIAN	CONTRATA
REGION 2	15.022.311	3	CASTILLO	CORTES	GISSELE CELIA	CONTRATA
REGION 2	15.015.383	2	CERDA	HEREDIA	LESLIE VALERIA	CONTRATA
REGION 2	8.496.573	1	MERINO	DIAZ	ANDREA MONICA	CONTRATA
REGION 2	17.725.202	6	JIMENEZ	GUAJARDO	MELISA VICTORIA	CONTRATA
REGION 2	13.416.971	0	PORTILLA	CORTES	BARBARA ALEJANDRA	CONTRATA
REGION 2	9.004.270	K	BARRAZA	VENEGAS	JACQUELINE ROSARIO	PLANTA
REGION 2	10.738.414	6	MIRANDA	DAVILA	MASSIEL NATHALIE	CONTRATA
REGION 2	14.108.872	6	POLANCO	ROJAS	TATIANA FABIOLA	CONTRATA
REGION 2	11.614.970	2	PARKES	NUÑEZ	MANUEL ALEJANDRO	CONTRATA
REGION 2	13.014.607	4	VALENZUELA	DARLINGTON	JUAN ANTONIO	CONTRATA
REGION 2	13.231.218	4	SEPULVEDA	ANDRADE	FRANCISCO EDUARDO	CONTRATA
REGION 2	15.011.228	1	BARRAZA	ALVAREZ	MYRIAM LIDIA	CONTRATA
REGION 2	11.815.349	9	OLIVARES	TAPIA	CARMEN CECILIA	CONTRATA
REGION 2	9.723.552	K	ROJAS	MENA	NESTOR YERKO	CONTRATA
REGION 2	16.469.602	2	FOPPIANO	LOZANO	GABRIEL IGNACIO	CONTRATA
REGION 2	14.112.347	5	GONZALEZ	MORGADO	GABRIEL IGNACIO	CONTRATA
REGION 2	11.932.084	4	QUINTANILLA	LOPEZ	LORENA DEL PILAR	CONTRATA
REGION 2	13.529.633	3	FUENTES	PUEBLAS	NICOLE ELIZABETH	CONTRATA
REGION 2	15.691.178	K	RAMIREZ	QUINTANA	RODRIGO IVAN	CONTRATA
REGION 2	15.802.703	8	VEGA	ALVAREZ	MANUEL EDUARDO	CONTRATA
REGION 2	13.418.116	8	AVILES	AVILES	CLAUDIA ELOISA	CONTRATA
REGION 3	8.441.121	3	ABARCIA	JUAREZ	MAGDA GLORIA	PLANTA
REGION 3	10.957.101	6	ALVAREZ	IRARRAZABAL	CAROL YOHANDA	CONTRATA
REGION 3	7.179.922	0	ARRIAGADA	ALARCON	NAYADE NOEMI	PLANTA
REGION 3	9.888.774	1	ASIS	VARELA	VERONICA INGRID	CONTRATA
REGION 3	7.334.651	7	AVILA	ANDRADES	RENE ALIRO	PLANTA
REGION 3	8.429.481	0	BARRAZA	OLIVARES	DONA	PLANTA
REGION 3	10.553.749	2	BARRAZA	OLIVARES	SARA IRENE	CONTRATA
REGION 3	11.469.845	8	BORDOLI	PEÑA	ENRIQUE JAIME	CONTRATA
REGION 3	12.217.843	9	CABEZAS	ORTIZ DE ZARATE	PAMELA FRANCISCA	CONTRATA
REGION 3	7.114.472	0	CAMPOS	BOTARRO	CLAUDIA MARIA DE LOURDES	CONTRATA
REGION 3	8.332.139	3	CANALES	CRUZ	ISABEL DEL CARMEN	PLANTA
REGION 3	10.631.855	7	CASTRO	OPORTO	JEROVAN MOISES	CONTRATA
REGION 3	7.949.119	5	CERICHE	AGUILERA	IRIS DEL CARMEN	CONTRATA
REGION 3	9.711.684	9	CONCHA	GODOY	MONICA INES	PLANTA
REGION 3	7.903.255	7	CONTRERAS	PEREZ	IDOLIA DEL CARMEN	PLANTA
REGION 3	13.647.076	0	CORTEZ	ARIAS	ANDREA ALEJANDRA	CONTRATA
REGION 3	8.847.673	5	CRUZ	ARAYA	MARIA VIRGINIA	CONTRATA
REGION 3	7.226.736	2	ECHEVERRIA	ROBLES	ANGELA DEL CARMEN	CONTRATA
REGION 3	8.966.028	9	ESCOBAR	DELGADO	ORIANA JACQUELINE	CONTRATA
REGION 3	8.840.193	K	EYQUEM	SANTORO	MARTA ELEONORA	CONTRATA
REGION 3	7.963.273	2	FLORES	GOMEZ	ARTURO PATRICIO	PLANTA
REGION 3	9.694.150	1	FUENTES	ACOSTA	ANGELA MYRIAM	CONTRATA
REGION 3	6.805.553	9	GOMEZ	LOO	CARLOS ALBERTO	PLANTA
REGION 3	10.299.641	0	LATORRE	ARGANDOÑA	MARIA ALEJANDRA	CONTRATA
REGION 3	7.583.742	9	LOPEZ	AGUIRRE	GLORIA DEL CARMEN	PLANTA
REGION 3	13.221.813	7	MARIN	MUÑOZ	ANA PATRICIA	CONTRATA
REGION 3	7.698.578	2	OLIVARES	MOYA	VICTOR HUGO	CONTRATA
REGION 3	5.880.528	9	ORTEGA	JUAREZ	JUAN MANUEL	PLANTA
REGION 3	8.987.438	6	PEREZ	DISEGNI	ELISA DEL ROSARIO	PLANTA
REGION 3	12.349.646	9	PIZARRO	CISTERNAS	SANDRA SCARLET	CONTRATA
REGION 3	12.618.166	3	RAMIREZ	CARDENAS	ANDRES EDUARDO	CONTRATA
REGION 3	7.301.787	4	ROJAS	CARVAJAL	EDITH NANCY	CONTRATA
REGION 3	7.404.486	7	ROJAS	MORENO	MARIA DEL CARMEN	PLANTA
REGION 3	9.328.979	K	ROJAS	OLIVARES	BLANCA NIEVE	PLANTA
REGION 3	9.916.320	8	ROJAS	VEGA	JANINA EDITH	CONTRATA
REGION 3	12.396.843	3	ROJAS	YAÑEZ	PAMELA ALEJANDRA	CONTRATA
REGION 3	12.130.266	7	ROJO	GONZALEZ	VERONICA PRISCILLA	CONTRATA
REGION 3	10.388.403	9	SALAMANCA	MANRIQUEZ	MIGUEL ANDRES	CONTRATA
REGION 3	9.590.954	K	SALAS	ROZAS	MARIA SOFIA	CONTRATA
REGION 3	10.058.579	0	SANTIBAÑEZ	FRITIS	CATALINA SOLEDAD	PLANTA
REGION 3	6.518.918	6	SEGUEL	GAETE	PATRICIA CECILIA	PLANTA
REGION 3	8.754.548	2	SEPULVEDA	GODOY	MARIA CECILIA	PLANTA
REGION 3	7.768.420	4	SEPULVEDA	RECBAL	VERONICA DEL TRANSITO	PLANTA
REGION 3	7.258.294	2	SIERRA	FIGUEROA	LAURA ESTER	PLANTA
REGION 3	8.690.589	2	SILVA	BORDONES	JUAN ANTONIO	CONTRATA

CR	RUN	DV	Apellido Paterno	Apellido Materno	Nombres	Calidad Jurídica
REGION 3	12.226.367	3	TAPIA	ESPINDOLA	CLAUDIA MARCELA	CONTRATA
REGION 3	7.523.252	7	URRA	BRAVO	ELODITA CARMEN	PLANTA
REGION 3	8.681.614	8	VALLEJO	ROMERO	ANITA	CONTRATA
REGION 3	8.141.255	3	VEGA	DIAZ	LILIANA DE LOURDES	CONTRATA
REGION 3	7.141.552	K	VEGA	DIAZ	PILAR DEL CARMEN	PLANTA
REGION 3	6.533.928	5	VENEGAS	ROBLED0	ROSA SELVA DEL CARMEN	PLANTA
REGION 3	5.675.531	4	VILLEGAS	GONZALEZ	WILNA ANGELICA ESTER	PLANTA
REGION 3	10.652.985	K	ALCAYAGA	CARRASCO	HERNAN	CONTRATA
REGION 3	13.873.412	9	BURGOS	FLORES	JOCELYN ALEJANDRA	CONTRATA
REGION 3	13.568.395	7	RODRIGUEZ	ARDILES	CAROLINA ANDREA	CONTRATA
REGION 3	7.235.023	5	GALLEGOS	NORAMBUENA	LUIS ALBERTO	CONTRATA
REGION 3	13.648.036	7	GONZALEZ	GUERRERO	GABRIEL ANDRES	CONTRATA
REGION 3	13.016.774	8	GRAU	SANCHEZ	PAOLA ANDREA	CONTRATA
REGION 3	12.770.573	9	ROJAS	ANGEL	JESSICA MARLENE	CONTRATA
REGION 3	13.327.803	6	BLANCO	LEON	ELIZETH CRISTINA	CONTRATA
REGION 3	13.760.523	6	GALEB	QUEVEDO	CAROLINA	CONTRATA
REGION 3	11.930.296	K	CABELLO	DOMEDEL	CRISTIAN RAFAEL	CONTRATA
REGION 3	12.842.020	7	PAZ	NUÑEZ	PAMELA DEL CARMEN	CONTRATA
REGION 3	7.501.654	9	GALLEGUILL0S	TITO	TRINIDAD DEL CARMEN	CONTRATA
REGION 3	15.033.358	k	ORELLANA	ORDENES	MICHAEL JAVIER	CONTRATA
REGION 3	10.916.384	8	FLORES	GOMEZ	ELIANA ALICIA	CONTRATA
REGION 3	11.617.489	8	NUÑEZ	SAPIAIN	ANGELICA	CONTRATA
REGION 3	15.610.513	9	RIQUELME	MIRANDA	ESTEBAN JESUS	CONTRATA
REGION 3	14.115.307	2	ROJAS	ROJAS	CRISTIAN DAVID	CONTRATA
REGION 3	7.940.010	6	DOMINGUEZ	DINAMARCA	JAVIERA CECILIA	CONTRATA
REGION 3	12.000.382	8	CAMPILLAY	AGUIRRE	DORYS DEL CARMEN	CONTRATA
REGION 3	15.030.633	7	VILLEGAS	MARTINEZ	KARINA SUSANA	CONTRATA
REGION 3	7.084.983	6	CANTO	CORTES	JUAN CARLOS	CONTRATA
REGION 3	12.444.240	0	PAEZ	GALVEZ	SERGIO EDUARDO	CONTRATA
REGION 3	15.672.365	7	MORALES	RADONICH	PATRICIA VICTORIA	CONTRATA
REGION 3	7.284.502	1	VEGA	DIAZ	MIGUEL ANGEL	CONTRATA
REGION 3	9.106.480	4	CARRIZO	MORALES	LEONILA DE LOURDES	CONTRATA
REGION 3	13.174.985	6	SEVERINO	CORTES	JAIME ALEJANDRO	CONTRATA
REGION 3	16.449.889	1	ZULETA	BRUNA	VICTOR DAVID	CONTRATA
REGION 3	15.029.277	8	ASTORGA	ROJAS	DAVID ALEJANDRO	CONTRATA
REGION 3	13.433.813	K	MARIN	MEDINA	LORENA PIA	CONTRATA
REGION 3	15.610.872	3	PLAZA	PLAZA	VIVIANA CATHERINE	CONTRATA
REGION 3	5.273.908	K	MORENO	ASTUDILLO	ANTONIO MIGUEL	CONTRATA
REGION 3	13.669.946	6	ALVAREZ	ARRIAGADA	MARIA LORETO	CONTRATA
REGION 3	13.175.705	0	GALLARDO	FARIAS	SERGIO FELIPE	CONTRATA
REGION 3	13.443.329	9	DIAZ	PANES	KARINA ANDREA	CONTRATA
REGION 3	8.575.544	7	RIVERA	PIZARRO	SANDRA YANET	CONTRATA
REGION 3	14.098.745	K	LIPAN	VILLANUEVA	RODRIGO ANTONIO	CONTRATA
REGION 3	10.974.410	7	TORO	GONZALEZ	MARCELA AURORA	CONTRATA
REGION 3	18.312.193	6	TAPIA	IRIARTE	CARLOS EDUARDO	CONTRATA
REGION 3	15.032.158	1	JENSEN	QUEVEDO	JOCELYN PRISCILLA	CONTRATA
REGION 3	8.395.579	1	MANTHEY	PINTO	CRISTIAN ALBERTO	CONTRATA
REGION 3	15.514.349	5	CATALDO	ROJAS	JOSELYN VANESSA	CONTRATA
REGION 3	10.013.330	K	TAPIA	OLIVARES	LILIANA AURORA	CONTRATA
REGION 3	13.222.435	8	CORTES	VARAS	GLADYS PAOLA	PLANTA
REGION 3	15.513.909	9	HERRERA	NARRIA	SEBASTIAN	CONTRATA
REGION 3	15.514.274	K	OLIVARES	RIOS	CARLOS SEBASTIAN	CONTRATA
REGION 3	15.309.386	5	ALVAREZ	WOLF	FREDY GUILLERMO	CONTRATA
REGION 3	16.035.578	6	SALAZAR	LIZAMA	VICTOR MANUEL	CONTRATA
REGION 3	19.458.674	4	GALLEGUILL0S	MORALES	LESLI ELIZABETH	CONTRATA
REGION 3	12.349.787	2	TAPIA	NUÑEZ	CRISTIAN JAVIER	CONTRATA
REGION 3	14.284.235	1	MACAYA	ARAVENA	MAURICIO JAVIER	CONTRATA
REGION 3	8.701.169	0	COLLADO	CONTRERAS	RAUL PATRICIO	PLANTA
REGION 3	13.174.210	K -	ROJAS	GODOY	MARÍA LUISA	CONTRATA
REGION 4	6.521.162	9	ABARCA	GODOY	HERNAN ADELMO	PLANTA
REGION 4	10.736.135	9	ACEVEDO	VEGA	JAIME MARCELO	CONTRATA
REGION 4	12.424.597	4	AGUILERA	VEGA	JORGE ABDON	CONTRATA
REGION 4	4.915.966	8	AGUIRRE	LOPEZ	JOAQUIN VICTOR	PLANTA
REGION 4	8.016.453	K	ALVARADO	ESPINOSA	DOMINGA ELENA	PLANTA
REGION 4	8.172.304	4	ALVAREZ	BARAHONA	ROSA MERCEDES	PLANTA
REGION 4	8.071.167	0	ALVAREZ	CORTES	GUILLERMO PATRICIO	PLANTA
REGION 4	8.277.418	1	ALVAREZ	HUERTA	MARIA ALEJANDRA	PLANTA
REGION 4	6.478.322	K	ALVAREZ	JOPIA	EDUARDO ANTONIO	CONTRATA
REGION 4	7.667.687	9	ANDRADES	FLORES	MARCELA VICTORIA	PLANTA

CR	RUN	DV	Apellido Paterno	Apellido Materno	Nombres	Calidad Jurídica
REGION 4	6.403.866	4	ANGEL	VILLALOBOS	JUAN ANTONIO	PLANTA
REGION 4	5.410.180	5	ARANDA	ARANDA	RAUL DOMINGO	PLANTA
REGION 4	8.238.771	4	ARANDA	TRIGO	FERNANDO ENRIQUE	CONTRATA
REGION 4	7.486.079	6	ARAYA	QUIROGA	FERNANDO RIGOBERTO	CONTRATA
REGION 4	7.706.233	5	AVILA	MACHUCA	RAUL ALEJANDRO	PLANTA
REGION 4	6.329.312	1	BAEZA	RUBILAR	CARLOS ALBERTO	CONTRATA
REGION 4	5.263.379	6	BONILLA	TORREBLANCA	FREDDY ALEJANDRO	CONTRATA
REGION 4	9.438.564	4	BRUNA	BAHAMONDES	GLADYS IRENE	PLANTA
REGION 4	7.114.473	9	CABRERA	DIAZ	ANA MARIA	PLANTA
REGION 4	10.082.508	2	CABRERA	GALLARDO	LUZ XIMENA	CONTRATA
REGION 4	7.177.263	2	CARVAJAL	VERGARA	EDUARDO JACINTO	PLANTA
REGION 4	7.603.083	9	CASTEX	CRUZ	ELIZABETH	CONTRATA
REGION 4	8.034.306	K	CASTILLO	CERDA	JORGE ANTONIO	CONTRATA
REGION 4	11.219.479	7	CASTILLO	RIVEROS	JOHANNA ELIZABETH	CONTRATA
REGION 4	6.706.026	1	CAYO	CRESPO	NANCY DE LOURDES	PLANTA
REGION 4	9.686.540	6	CESPEDES	AGUIRRE	MARISOL	CONTRATA
REGION 4	5.293.343	9	CHEBAIR	PASTENES	MIGUEL ANTONIO	PLANTA
REGION 4	10.087.220	K	CIENTUEGOS	AVENDAÑO	WALDO ENRIQUE	PLANTA
REGION 4	10.522.489	3	CISTERNAS	PEREZ	MARISOL PATRICIA	CONTRATA
REGION 4	7.926.990	5	CORTES	GODOY	MIGUEL ALFONSO	CONTRATA
REGION 4	11.618.670	5	DUBO	PASTEN	GUILLERMO ALBERTO	CONTRATA
REGION 4	9.210.440	0	ESCOBAR	VALDIVIA	PATRICIO RENE	CONTRATA
REGION 4	13.016.250	9	ESPINOZA	AGUILAR	PABLO ANDRES	CONTRATA
REGION 4	6.020.332	6	FAJARDO	GARCIA	HECTOR ERNESTO	PLANTA
REGION 4	9.531.245	4	FERNANDEZ	CARCAMO	EDITH MARGARITA	CONTRATA
REGION 4	6.745.521	5	FONTANA	CARMONA	OSCAR TERCERO	CONTRATA
REGION 4	7.713.762	9	FREDES	SILVA	LUCIA TERESA	PLANTA
REGION 4	8.968.012	3	GALLARDO	ALIAGA	DEYIRE DEL CARMEN	PLANTA
REGION 4	6.295.462	0	GALLEGOS	MUÑOZ	MARIA ISABEL	PLANTA
REGION 4	5.094.772	6	GALLEGUILLLOS	ROJO	CARLOS RENE	CONTRATA
REGION 4	6.897.489	5	GALVEZ	MIRANDA	JOSE ABDON	CONTRATA
REGION 4	8.022.487	7	GODOY	GUZMAN	HUMBERTO SEGUNDO	CONTRATA
REGION 4	6.944.853	4	GOMEZ	AREVALO	MARIA VERONICA	PLANTA
REGION 4	5.463.565	6	GOMEZ	GREZ	MARIO YAMIL	PLANTA
REGION 4	8.448.192	0	GONZALEZ	MOYA	FERNANDO AMADEO	CONTRATA
REGION 4	10.354.201	4	GUERRERO	RODRIGUEZ	CONSTANTINO ULISES	PLANTA
REGION 4	7.985.516	2	GUTIERREZ	TORRES	MYRIAM ESTRELLA	CONTRATA
REGION 4	5.409.095	1	HERNANDEZ	MORALES	HECTOR JOSE	PLANTA
REGION 4	8.681.564	8	HIDALGO	HIDALGO	TATIANA SOLEDAD	CONTRATA
REGION 4	4.985.124	3	IRIARTE	ALFARO	BRISA AZUCENA	PLANTA
REGION 4	9.260.081	5	JOFRE	SALINAS	MARIA TERESA	CONTRATA
REGION 4	11.439.382	7	JULIO	PAILAHUEQUE	EDUARDO MANUEL	CONTRATA
REGION 4	7.880.319	3	KING	LETELIER	AURORA MERCEDES	PLANTA
REGION 4	10.308.814	3	LAZO	ARANCIBIA	GERMANIA JINET	CONTRATA
REGION 4	9.448.036	1	LEDEZMA	ARAYA	ALICIA CECILIA	CONTRATA
REGION 4	7.151.547	8	LEON		JORGE ARMANDO	PLANTA
REGION 4	8.583.327	8	LEON	MONTERREY	EVELYN LORENA	PLANTA
REGION 4	8.104.400	7	LEON	MONTERREY	MARIA VERONICA	PLANTA
REGION 4	5.915.079	0	LOPEZ	CALLEJAS	MANUEL ANTONIO	PLANTA
REGION 4	5.980.904	0	MACAYA	JIMENEZ	LUIS DANILO	PLANTA
REGION 4	8.396.336	0	MALUENDA	RUILOVA	RODRIGO FERNANDO	CONTRATA
REGION 4	7.043.815	1	MANCILLA	FERNANDEZ	EUGENIA CRISTINA	CONTRATA
REGION 4	7.133.947	5	MARTI	GUTIERREZ	VALERIA CECILIA	CONTRATA
REGION 4	6.103.382	3	MARTINEZ	MILLONES	ELIZABETH ALICIA	PLANTA
REGION 4	7.051.427	3	MENDOZA	ALEGRE	JORGE HUMBERTO	CONTRATA
REGION 4	6.694.250	3	MORENO	CATALAN	VERONICA DE LAS MERCEDES	PLANTA
REGION 4	5.211.475	6	MORENO	HUAIQUILAO	JOEL	PLANTA
REGION 4	7.967.509	1	MORENO	MALUENDA	MARIA ELENA	CONTRATA
REGION 4	9.245.737	0	MORGADO	ROJAS	HECTOR PATRICIO	CONTRATA
REGION 4	6.453.586	2	MOYANO	AGUIRRE	DOUGLAS RUDELIO	PLANTA
REGION 4	7.111.480	5	MUNDACA	SILVA	MARIA ISABEL	PLANTA
REGION 4	11.619.538	0	NAVEA	CARRASCO	ADOLFO	CONTRATA
REGION 4	8.780.639	1	OLIVARES	ARAYA	CLARA SOLEDAD	CONTRATA
REGION 4	7.555.948	8	OLIVARES	ECHEVERRIA	VIOLETA DEL PILAR	CONTRATA
REGION 4	9.504.335	6	OLIVARES	OYARZUN	SANDRA CECILIA	CONTRATA
REGION 4	7.094.782	K	PACHECO	ARANCIBIA	RENE ADRIAN	PLANTA
REGION 4	8.986.798	3	PERALTA	MORALES	MARIA ISABEL	PLANTA
REGION 4	15.039.277	2	PIZARRO	PIZARRO	MARISEL ALEJANDRA	CONTRATA
REGION 4	6.024.039	6	PLETICOSIC	SILVA	SPIRO FRANCISCO	CONTRATA



CR	RUN	DV	Apellido Paterno	Apellido Materno	Nombres	Calidad Jurídica
REGION 4	6.517.083	3	PRATS	CUTHBERT	HILDA CECILIA	CONTRATA
REGION 4	8.277.940	K	RAMIREZ	VARAS	NOENILDA DEL ROSARIO	CONTRATA
REGION 4	14.205.789	1	RIVERA	BOGDANIC	CRISTINA PAZ	CONTRATA
REGION 4	10.443.000	7	RODRIGUEZ	VALDERRAMA	PATRICIA DE LAS MERCEDES	CONTRATA
REGION 4	10.503.729	5	ROJAS	CAPELLAN	PATRICIA ANGELICA	PLANTA
REGION 4	12.943.759	6	ROJAS	MONREAL	RODRIGO ALEJANDRO	CONTRATA
REGION 4	13.211.709	8	ROJAS	ROJAS	RICARDO ANTONIO	CONTRATA
REGION 4	7.889.556	K	ROJO	ROJO	JAIME ELIAS	CONTRATA
REGION 4	6.472.520	3	SABADINI	FORETICH	CIRO VICENTE	PLANTA
REGION 4	6.167.729	1	TORREJON	VERGARA	WILFREDO RENE	PLANTA
REGION 4	12.567.681	2	TORRES	MARIN	OSCAR ALEXIS	PLANTA
REGION 4	8.010.084	1	VALDIVIA	AGUILERA	OSVALDO HERNAN	CONTRATA
REGION 4	12.844.356	8	VALENZUELA	VERGARA	FRANCISCO JAVIER	CONTRATA
REGION 4	6.688.319	1	VELIZ	JOFRE	LEDY EDILIA	CONTRATA
REGION 4	6.046.134	1	VILLALOBOS	YAÑEZ	AIDA ISABEL	PLANTA
REGION 4	8.178.432	9	YAÑEZ	CANIVILO	ALICIA CARMEN	CONTRATA
REGION 4	6.672.969	9	ZEPEDA	ROJAS	CARLOS ALBERTO	PLANTA
REGION 4	5.615.265	2	ZULETA	TORREJON	ADA INES	PLANTA
REGION 4	6.566.420	8	PREA	GOMEZ	JAIME RUBEN	CONTRATA
REGION 4	15.595.264	4	ARANDA	ARANCIBIA	PAULINA LORENA	CONTRATA
REGION 4	12.814.368	8	ALFARO	GONZALEZ	RODRIGO EUGENIO	CONTRATA
REGION 4	13.287.004	7	JEREZ	MARTINEZ	VICTOR ANDRES	CONTRATA
REGION 4	11.940.303	0	CARVAJAL	VASQUEZ	PAMELA ANGELICA	CONTRATA
REGION 4	10.418.491	K	GUZMAN	CARVAJAL	IVAN PATRICIO	CONTRATA
REGION 4	9.216.322	9	SEGOVIA	MARCHANT	ROSA AIDA	CONTRATA
REGION 4	14.386.185	6	MELENDEZ	JOPIA	CAROLINA PAZ	CONTRATA
REGION 4	14.310.972	0	EGAÑA	CARVALLO	ANGELICA ROXANA	CONTRATA
REGION 4	10.365.371	1	DIAZ	BARRAZA	MARIA ANGELICA	CONTRATA
REGION 4	8.642.920	9	VILLANUEVA	VASQUEZ	CLAUDIA SUSANA	CONTRATA
REGION 4	13.177.516	4	CASTILLO	BOUEY	SOLEDAD ANDREA	CONTRATA
REGION 4	10.905.536	0	ROJAS	OLIVARES	CHRISTIAN ANTONIO	CONTRATA
REGION 4	12.570.595	2	DIAZ	GUERRA	CESAR AUGUSTO	CONTRATA
REGION 4	14.401.048	5	FLORES	MARAMBIO	MAURICIO	CONTRATA
REGION 4	15.319.221	9	CARO	ARAYA	HUGO ADRIAN	CONTRATA
REGION 4	7.078.202	2	PINEIDA	GONZALEZ	JUAN DANTE	CONTRATA
REGION 4	6.075.798	4	PARDO	CARRASCO	SERGIO EDUARDO	CONTRATA
REGION 4	8.891.480	5	COLLAO	CORTES	ANTONIA SOLEDAD	CONTRATA
REGION 4	16.848.730	4	CORTES	BARRAZA	MARISOL ANGELICA	CONTRATA
REGION 4	8.326.635	K	JIMENEZ	SALDAÑA	ELBA ELENA	CONTRATA
REGION 4	12.445.644	4	PINTO	RODRIGUEZ	MARIANA ALEJANDRA	CONTRATA
REGION 4	13.874.830	8	PIZARRO	JAMET	IVONNE ANDREA	CONTRATA
REGION 4	15.343.690	8	GONZALEZ	ROMERO	XIMENA LISELOTTE	CONTRATA
REGION 4	13.946.108	8	QUINTANA	BASTIAS	CRISTIAN ALEJANDRO	CONTRATA
REGION 4	16.388.691	K	MATURANA	CABEZAS	JESSICA CAROLINA	CONTRATA
REGION 4	8.931.776	2	VALENZUELA	DIEZ DE MEDINA	MARIA PAULINA	CONTRATA
REGION 4	12.567.459	3	ALVAREZ	PASTEN	ANA VERÓNICA	CONTRATA
REGION 4	8.840.306	1	ESPARZA	OLIVARES	PEDRO HERNAN	PLANTA
REGION 4	10.943.781	6	ORELLANA	ALARCON	HECTOR HUGO	PLANTA
REGION 4	8.200.314	2	VEGA	FLORES	ANA MARGARITA	PLANTA
REGION 4	12.033.821	8	ALFARO	SEGURA	FRANCISCO JAVIER	PLANTA
REGION 4	15.035.596	6	ROJAS	MONREAL	FELIPE EDUARDO	CONTRATA
REGION 4	7.740.845	2	BADILLA	COFRE	XIMENA EDITH	CONTRATA
REGION 4	8.997.772	K	CUADRA	MUÑOZ	GABRIEL LUIS GONZALO	CONTRATA
REGION 4	9.050.323	5	MORGADO	TORREJON	MANUEL GUILLERMO	CONTRATA
REGION 4	14.477.788	3	DIAZ	VILLALOBOS	GONZALO ANDRES	CONTRATA
REGION 4	12.806.090	1	ESCOBAR	OLIVARES	RAFAEL ANDRES	CONTRATA
REGION 4	13.017.531	7	MORENO	CARMONA	CARMEN ANGELICA	CONTRATA
REGION 4	15.909.421	9	ARAYA	PIZARRO	SOLANGE BEATRIZ	CONTRATA
REGION 4	18.910.160	0	CONTRERAS	PAZ	MARCELA ALEJANDRA	CONTRATA
REGION 4	17.277.294	3	DIAZ	ZARRICUETA	CRISLY CAROLINA	CONTRATA
REGION 4	12.519.850	3	BARRIOS	SUAREZ	GUSTAVO ADOLFO	CONTRATA
REGION 4	17.998.953	0	CARRASCO	GALLARDO	CRISTIAN MARCELO	CONTRATA
REGION 4	8.377.468	1	CASTILLO	MELLADO	ROBERTO MARCELO	CONTRATA
REGION 4	16.217.693	5	CAMPOS	GONZALEZ	PAULA GERLADINE	CONTRATA
REGION 4	13.359.070	6	HERMOSILLA	CERDA	SANDRA ARACELY	CONTRATA
REGION 4	15.909.117	1	FUENTES	GOMEZ	RAMON ALEJANDRO	CONTRATA
REGION 4	12.571.328	9	ELORZA	MORENO	PAOLA ALEJANDRA	CONTRATA
REGION 4	9.222.779	0	ACUÑA	ORDENES	LUZ VERONICA	CONTRATA
REGION 4	11.210.739	8	TORRES	PEREZ	SUSANA ROSA	CONTRATA

CR <sup>7</sup>	RUN	DV	Apellido Paterno	Apellido Materno	Nombres	Calidad Jurídica
REGION 4	13.875.176	7	GUTIERREZ	ALFARO	RODRIGO ALFREDO	CONTRATA
REGION 4	10.168.289	7	CASTILLO	BOILET	SANDRA LORENA	CONTRATA
REGION 4	18.580.609	K	AGUIRRE	PINTO	AMBAR ALEJANDRA	CONTRATA
REGION 4	6.627.573	6	CORTES	CORTES	JOSE ALFONSO	CONTRATA
REGION 4	8.510.881	6	ARREDONDO	SILVA	JUAN PATRICIO	CONTRATA
REGION 4	10.694.033	9	MENDEZ	LOPEZ	TATIANA PAOLA	CONTRATA
REGION 4	12.016.729	4	ZAMORANO	GOMEZ	VERONICA ESTER	CONTRATA
REGION 4	12.573.117	1	SANTANDER	CERDA	MARIA CECILIA	CONTRATA
REGION 4	13.257.827	3	MUÑOZ	ROJAS	RODRIGO ANDRES	CONTRATA
REGION 4	13.441.763	3	SILVA	CHACON	ANA MARIA	CONTRATA
REGION 4	13.874.564	3	CONEJEROS	MOLINA	CLAUDIO IVÁN	CONTRATA
REGION 4	13.875.687	4	GUERRERO	CORROTEA	FRANCISCO JAVIER	CONTRATA
REGION 4	14.308.480	9	CORTES	HUERTA	MARIA IRENE	CONTRATA
REGION 4	16.689.030	6	YAÑEZ	MONTAÑO	BIBIAN ALEJANDRA	CONTRATA
REGION 5	6.076.531	6	AGUIRRE	REPETTO	RAUL ANTONIO	PLANTA
REGION 5	9.465.621	4	ALARCON	CARO	OLGA TERESA	PLANTA
REGION 5	8.303.485	8	ALFARO	TENORIO	FRESIA DEL CARMEN	PLANTA
REGION 5	13.753.566	1	ARANCIBIA	ARDILES	JACQUELINE DEL CARMEN	CONTRATA
REGION 5	9.194.419	7	ARANCIBIA	TORRES	MARIA ESTER	CONTRATA
REGION 5	6.840.840	7	ARAYA	RUIZ	GLADYS EUGENIA	CONTRATA
REGION 5	7.308.798	8	ARDOUIN	SHAND	NORMAN ALEJANDRO	PLANTA
REGION 5	5.752.697	1	ARGANDOÑA	MONTANER	MIGUEL ANTONIO	CONTRATA
REGION 5	5.975.377	0	ASPEE	SAA	ALICIA DEL CARMEN	CONTRATA
REGION 5	12.401.544	8	ASTARGO	OSORIO	JAIME ARIEL	CONTRATA
REGION 5	7.182.721	6	AVALOS	NARVAEZ	GERMAN NORBERTO	CONTRATA
REGION 5	6.355.141	4	BAHAMONDE	SOTO	PAULINA	CONTRATA
REGION 5	7.753.637	K	BASTA	RIQUELME	LISBETH DEL CARMEN	PLANTA
REGION 5	14.393.892	1	BERNAL	FONSECA	YASNA MARIOLY	CONTRATA
REGION 5	7.978.243	2	BRAVO	OLIVA	ADRIANA DEL CARMEN	CONTRATA
REGION 5	7.406.603	8	CABRERA	NUÑEZ	ANGELICA DEL CARMEN	PLANTA
REGION 5	6.718.662	1	CAMPOS	PIZARRO	GRISELDA PATRICIA	PLANTA
REGION 5	6.622.605	0	CAMUS	RUBIO	JUAN ADRIAN	CONTRATA
REGION 5	7.310.972	8	CANTELLANO	BERRIOS	EDITH CECILIA	CONTRATA
REGION 5	7.387.194	8	CATALAN	AGUILERA	PEDRO DAVID	PLANTA
REGION 5	7.879.889	0	CATALDO	OLIVARES	FERNANDO	CONTRATA
REGION 5	13.191.318	4	CISTERNAS	LECAROS	FRANCISCO ANDRES	CONTRATA
REGION 5	7.944.769	2	CORDOVA	UGALDE	HECTOR EDUARDO	PLANTA
REGION 5	5.182.731	7	CORRAL	MEDINA	JORGE JUAN	CONTRATA
REGION 5	14.555.156	0	CORTES	GONZALEZ	CLAUDIA ANDREA	CONTRATA
REGION 5	10.800.192	5	ESPINOZA	DARRICADES	CAROLA DEL TRANSITO	CONTRATA
REGION 5	10.620.537	K	CURUMILLA	AGUILAR	ROBINSON CARLOS	CONTRATA
REGION 5	11.423.177	0	DIAZ	LAZEN	CLAUDIA MARICELLA	CONTRATA
REGION 5	5.735.680	4	DONOSO	VALDIVIA	MARIO BERNARDO	CONTRATA
REGION 5	7.801.396	6	FERNANDEZ	BERNAL	MONICA DEL CARMEN	PLANTA
REGION 5	6.085.756	3	FERNANDEZ	CISTERNAS	GUSTAVO ALEJANDRO	PLANTA
REGION 5	7.817.230	4	FERNANDEZ	URBINA	PAULINA DEL CARMEN	CONTRATA
REGION 5	8.186.338	5	FUICA	MONTANARES	ROBERTO DEL ROSARIO	CONTRATA
REGION 5	11.400.459	6	GALDAMES	VARGAS	PAMELA PAOLA	CONTRATA
REGION 5	7.820.103	7	GALLARDO	BURGOS	ROSA ELBA	PLANTA
REGION 5	10.006.364	6	GALLARDO	URRIOLA	ANA ISABEL	CONTRATA
REGION 5	9.775.714	3	GARCIA	MORGAN	MARY ELENA	CONTRATA
REGION 5	6.552.006	0	GARRIDO	POBLETE	MARGARITA HERMINIA	PLANTA
REGION 5	10.646.282	8	GODOY	FIGUEROA	NELSON	CONTRATA
REGION 5	7.167.413	4	GOIC	JIMENEZ	MARGARITA ZULEMA	CONTRATA
REGION 5	5.617.728	0	GOMEZ	BECERRA	LUCY MARIA ADRIANA	PLANTA
REGION 5	8.670.972	4	GONZALEZ	MARDONES	TATIANA BEATRIZ	PLANTA
REGION 5	7.550.357	1	GUERRA	FUENZALIDA	JULIA MARIA	PLANTA
REGION 5	8.500.737	8	HARRIS	TORREALBA	ELENA	CONTRATA
REGION 5	12.516.337	8	HUERTA	FARRI	LUIS RAUL	CONTRATA
REGION 5	8.291.100	6	IBACACHE	AHUMADA	EDITH VERONICA	PLANTA
REGION 5	7.714.133	2	IBACACHE	AHUMADA	MARIA ANGELICA	CONTRATA
REGION 5	7.924.487	2	IGLESIAS	PINTO	LUCIA ELIANA	PLANTA
REGION 5	10.491.817	4	IORIO	CORTEZ	MIRIAM	CONTRATA
REGION 5	5.891.171	2	JARA	ARANCIBIA	FRANCISCO RAMON	PLANTA
REGION 5	6.999.447	4	JOFRE	PERALTA	MARIA ISABEL	CONTRATA
REGION 5	7.337.466	9	JORQUERA	ROJO	ERIKA MARGARITA	PLANTA
REGION 5	15.433.205	7	LAMBERT	REYES	ROCIO	CONTRATA
REGION 5	7.011.970	6	LARA	OYARZUN	GLORIA ALICIA DEL CARMEN	PLANTA
REGION 5	7.423.584	0	LARATRO	FUENTES	XIMENA ROSSANA	CONTRATA

CR	RUN	DV	Apellido Paterno	Apellido Materno	Nombres	Calidad Jurídica
REGION 5	9.952.792	7	LEIVA	CORTES	MARISOL DE LAS MERCEDES	CONTRATA
REGION 5	7.400.159	9	LEIVA	ULLOA	HELVECIA DEL PILAR	PLANTA
REGION 5	8.344.052	K	LEYTON	DIAZ	VERONICA DEL CARMEN	CONTRATA
REGION 5	12.820.372	9	LEYTON	FUENTES	EVELYN CATHERINE	CONTRATA
REGION 5	7.462.030	2	LINEROS	DIAZ	JAIME ATILIO	PLANTA
REGION 5	7.971.729	0	LIZANA	CACERES	SARA DEL CARMEN	CONTRATA
REGION 5	6.469.469	3	LIZANA	ESPINOSA	MYRIAM ELENA	PLANTA
REGION 5	7.803.557	9	LOPEZ	MARCONE	MARCELA SUSANA	PLANTA
REGION 5	8.192.625	5	MADARIAGA	VERGARA	MARIA LORETO	PLANTA
REGION 5	6.218.919	3	MALDONADO	TAPIA	HILDA MIGUELINA	PLANTA
REGION 5	9.244.118	0	MARTINEZ	GUERRERO	MONICA DEL PILAR	CONTRATA
REGION 5	10.390.607	5	MARTINEZ	VERA	CECILIA CRISTINA	CONTRATA
REGION 5	8.327.012	8	MEDINA	SURHOFF	PAULINA ISABEL	CONTRATA
REGION 5	6.853.589	1	MESINA	HURTADO	ALINA VIVIANA	CONTRATA
REGION 5	13.980.636	0	MONTENEGRO	ARAYA	PABLO ANDRES	CONTRATA
REGION 5	11.365.284	5	MORALES	CACERES	ROXANA ISABEL	CONTRATA
REGION 5	13.021.496	7	MORALES	SALAZAR	YERLIA IVONN	CONTRATA
REGION 5	7.267.165	1	MOREIRA	GONZALEZ	NANCY MIREYA	CONTRATA
REGION 5	8.427.147	0	MOYANO	MIRANDA	MARITZA	CONTRATA
REGION 5	8.900.861	1	MUÑOZ	TAPIA	MONICA DE LAS MERCEDES	CONTRATA
REGION 5	10.376.599	4	NAHUEL	JEREZ	MALLARI	CONTRATA
REGION 5	9.297.013	2	NAVARRETE	PEREZ	HELENA OFELIA	CONTRATA
REGION 5	14.252.916	5	NAVIA	CASTILLO	PAMELA ALEJANDRA	CONTRATA
REGION 5	9.895.929	7	NUÑEZ	GRIFFEROS	CHRISTIAN MARCOS	CONTRATA
REGION 5	6.540.001	4	NUÑEZ	MARTINEZ	AUGUSTO SEGUNDO	PLANTA
REGION 5	13.426.223	0	NUÑEZ	MARTINEZ	KARLA ANDREA	CONTRATA
REGION 5	10.086.718	4	OLGUIN	ALVAREZ	HECTOR RENE	CONTRATA
REGION 5	10.863.060	4	OLIVARES	TOLEDO	BLANCA PALOMA	CONTRATA
REGION 5	8.496.094	2	OLIVERO	ARENAS	JORGE ARTURO	PLANTA
REGION 5	7.015.529	K	OTERO	DURAN	CECILIA ALEJANDRA	PLANTA
REGION 5	15.764.880	2	OYARZO	CISTERNA	LYMMY DANIELA	CONTRATA
REGION 5	6.656.009	0	PALACIOS	TORO	LUIS MARIANO	PLANTA
REGION 5	12.622.185	1	PALMA	SILVA	MARISABEL	CONTRATA
REGION 5	7.504.001	6	PEÑA	GAJARDO	LAURA HORTENSIA	PLANTA
REGION 5	6.837.307	7	PEÑA	ROSALES	MARIA ISABEL	PLANTA
REGION 5	7.753.410	5	PFENG	PARRA	RONALD LEIF	CONTRATA
REGION 5	5.845.767	1	PINTO	MUÑOZ	RUBEN DAVID	PLANTA
REGION 5	9.011.169	8	QUEZADA	PONTIGO	MARCELA FILOMENA	PLANTA
REGION 5	7.885.586	K	QUIJADA	MORAGA	JAIME DEL CARMEN	CONTRATA
REGION 5	7.428.701	8	QUILODRAN	FIGUEROA	GUSTAVO SEGUNDO	PLANTA
REGION 5	7.227.132	7	QUINTEROS	MUÑOZ	SILVIA HILDA	CONTRATA
REGION 5	6.526.500	1	RAMIREZ	VIELMA	GONZALO RAMON	PLANTA
REGION 5	7.397.037	7	REYES	ALONSO	MARIA BERNARDITA	PLANTA
REGION 5	12.007.747	3	REYES	GONZALEZ	VICTOR EDUARDO	CONTRATA
REGION 5	8.649.119	2	REYES	LOBOS	JOSE LUIS	CONTRATA
REGION 5	14.577.414	4	REYES	VERA	LORENA MARGARITA	CONTRATA
REGION 5	7.430.389	7	RIQUELME	CONTRERAS	JUAN SEGUNDO	PLANTA
REGION 5	13.019.093	6	ROJAS	DIAZ	NATALIA ANDREA	CONTRATA
REGION 5	4.937.996	K	ROJAS	GONZALEZ	JUAN OLEGARIO	PLANTA
REGION 5	16.230.375	9	ROSAS	HERRERA	KAREN DENISSE	CONTRATA
REGION 5	9.230.744	1	ROSAS	ITURRA	MIRYAM MONICA	PLANTA
REGION 5	8.886.437	9	SAAVEDRA	GARAY	JUDITH EDITH	CONTRATA
REGION 5	10.087.759	7	SALAMO	ASENJO	SERGIO PABLO	CONTRATA
REGION 5	7.004.675	K	SALAS	TRUJILLO	GREGORIO DEL ROSARIO	PLANTA
REGION 5	5.246.999	6	SALAZAR	SAAVEDRA	MARIO	PLANTA
REGION 5	7.307.623	4	SANCRISTOFUL	NUÑEZ	MARIA SOLEDAD	PLANTA
REGION 5	10.824.751	7	SEPULVEDA	IBAÑEZ	JUAN	CONTRATA
REGION 5	12.733.383	1	SOTO	REBOLLEDO	PAMELA CARMEN	CONTRATA
REGION 5	6.523.983	3	TAPIA	AGUILAR	JOSE HERNAN	PLANTA
REGION 5	6.688.046	K	TAPIA	CHACANA	VICTORINO	PLANTA
REGION 5	6.230.710	2	TAPIA	ESPINOZA	PATRICIA DEL CARMEN	PLANTA
REGION 5	7.825.037	2	TOBAR	FUENTES	GLORIA ANDREA	PLANTA
REGION 5	6.794.048	2	TORREBLANCA	MORALES	MONICA DEL CARMEN	PLANTA
REGION 5	7.264.791	2	TORRES	ASTUDILLO	ARTURO FERNANDO	PLANTA
REGION 5	9.180.036	5	TORRES	DIAZ	ANA MARIA	CONTRATA
REGION 5	9.763.754	7	URBINA	HERNANDEZ	MARIA TERESA	CONTRATA
REGION 5	7.174.543	0	VALDIVIA	PEÑA	ELIANA	CONTRATA
REGION 5	10.693.651	K	VALENCIA	ESCOBAR	EMMA JACQUELINE	CONTRATA
REGION 5	11.436.808	3	VERDEJO	GUZMAN	MARIA ALEJANDRA	CONTRATA

CR	RUN	DV	Apellido Paterno	Apellido Materno	Nombres	Calidad Jurídica
REGION 5	8.941.754	6	VERGARA	LASNIBAT	LINA BEATRIZ	PLANTA
REGION 5	9.302.265	3	VILCHES	CAMPOS	GARY CHRISTIAN	CONTRATA
REGION 5	6.761.521	2	VILLARROEL	BRIONES	LUCIA ELSA	PLANTA
REGION 5	6.412.511	7	WONG	GUERRA	SERGIO ANTONIO	PLANTA
REGION 5	8.209.417	2	ZAMORA	CABRERA	ELVIRA CATALINA	PLANTA
REGION 5	10.161.040	3	ZAMORA	VALLADARES	MIGUEL ANGEL	PLANTA
REGION 5	9.744.683	0	ZET	MIRANDA	JULIO GABRIEL	CONTRATA
REGION 5	10.086.204	2	ZUÑIGA	VALENCIA	MABEL LUCILA	CONTRATA
REGION 5	12.955.898	9	ARACENA	SALINAS	CRISTIAN MARCELO	CONTRATA
REGION 5	7.285.192	7	URREA	ROBIN	GLADYS ALICIA	CONTRATA
REGION 5	15.082.597	0	DONOSO	FLANDEZ	CARLA DENISSE	CONTRATA
REGION 5	12.240.476	5	SAN MARTIN	GRANDON	PAOLA VICTORIA	CONTRATA
REGION 5	14.464.195	7	GALLARDO	FARIAS	DENISSE JOCELYNE	CONTRATA
REGION 5	10.196.101	K	LAGOS	CHANDIA	MARIA BERNARDA	CONTRATA
REGION 5	10.987.503	1	PERAGALLO	QUIJADA	ISABEL ALEJANDRA	CONTRATA
REGION 5	8.845.824	9	CALDERON	CAMPOS	SONIA ISABEL	CONTRATA
REGION 5	11.815.485	1	TOLEDO	DELGADO	JOSE MIGUEL	CONTRATA
REGION 5	8.873.146	8	ESPINOZA	ESCOBAR	MOISES FERNANDO	CONTRATA
REGION 5	8.320.508	3	BERRIOS	VERA	RODRIGO ARTURO	CONTRATA
REGION 5	8.457.670	0	OTEIZA	STOCKER	PAULA VERONICA	CONTRATA
REGION 5	15.580.499	8	VERA	GARCIA	JAIME ANTONIO	CONTRATA
REGION 5	15.460.107	4	AGURTO	SANTIS	CYNTHIA MASSIEL	CONTRATA
REGION 5	10.083.557	6	PIÑA	RODRIGUEZ	ROSA ESTER	CONTRATA
REGION 5	16.141.896	K	GARCIA	DE LA VEGA	PILAR PAOLA	CONTRATA
REGION 5	10.700.761	K	MONTENEGRO	MENESES	MARION PAOLA	CONTRATA
REGION 5	8.317.006	9	VERGARA	AGÜERO	MYRIAM	CONTRATA
REGION 5	11.222.951	5	GUZMAN	VALENZUELA	CECILIA	CONTRATA
REGION 5	15.728.384	7	BOGGIANO	VERDEJO	RODRIGO ANDRES	CONTRATA
REGION 5	8.466.672	6	CUBILLOS	MEZA	JUAN ADOLFO	CONTRATA
REGION 5	10.790.651	7	VARGAS	OSSA	SOLEDAD DE LAS MERCEDES	CONTRATA
REGION 5	9.917.570	2	SANZ	MIRANDA	ERNESTO FERNANDO	CONTRATA
REGION 5	6.908.992	5	CARMONA	LAVIN	SANDRA LUCIA	CONTRATA
REGION 5	8.145.179	6	VAN RYSSEGHM	CASTILLO	JACQUELINE	CONTRATA
REGION 5	10.454.294	8	VIRAGO	IBAÑEZ	EMILIANO MAURICIO	CONTRATA
REGION 5	12.605.403	3	VENEGAS	GOMEZ	ELISA GUILLERMINA	CONTRATA
REGION 5	9.923.981	6	ALBORNOZ	NARANJO	RICARDO MARIO	CONTRATA
REGION 5	15.070.683	1	ROJAS	PIZARRO	MIGUEL ANGEL	CONTRATA
REGION 5	16.501.885	0	BARRAZA	CARMONA	SANDY LISET	CONTRATA
REGION 5	3.548.506	6	VIDAL	VERA	NESTOR GUSTAVO	CONTRATA
REGION 5	10.615.458	9	ALCALDE	CAVADA	GABRIELA DEL PILAR	CONTRATA
REGION 5	14.274.929	7	FARIAS	ROMERO	MARCELA ANDREA	CONTRATA
REGION 5	12.648.873	4	LEIVA	LOPEZ	ARIELA ANTONIETA	CONTRATA
REGION 5	13.184.612	6	MASMAN	MUÑOZ	VERONICA PATRICIA	CONTRATA
REGION 5	7.713.283	K	VICENCIO	ARAYA	PATRICIA VERONICA	CONTRATA
REGION 5	12.659.121	7	ARAVENA	CESPEDES	JULIO OSVALDO	CONTRATA
REGION 5	7.130.605	4	LETELIER	DELAUNOY	ROBINSON GASTON	CONTRATA
REGION 5	10.730.293	K	TAPIA	SEDANO	CARLOS ALBERTO	CONTRATA
REGION 5	16.195.490	k	ALVAREZ	PAVEZ	MAURICIO ANDRES	CONTRATA
REGION 5	10.589.663	8	VILLALON	ALVIAL	MONICA JACQUELINE	CONTRATA
REGION 5	10.658.850	3	GONZALEZ	ESPINOZA	RAUL ANTONIO	CONTRATA
REGION 5	14.252.977	7	FERNANDEZ	LOPEZ	JUAN ALEXIS	CONTRATA
REGION 5	16.300.632	4	OYANEDEL	MALDONADO	SARA PAULINA	CONTRATA
REGION 5	12.662.945	1	REYES	MERCADO	JOHANNA SOLANGE	CONTRATA
REGION 5	12.447.867	7	AHUMADA	KEYER	FELIPE ARMANDO	CONTRATA
REGION 5	15.095.032	5	REYES	BASAEZ	VERONICA ANDREA	CONTRATA
REGION 5	13.547.131	3	FRIAS	ORTEGA	PAMELA ANDREA	CONTRATA
REGION 5	16.501.482	0	SALINAS	GONZALEZ	CINTHIA MARTHA	CONTRATA
REGION 5	15.973.581	8	VALDIVIA	FARIAS	MAKARINA	CONTRATA
REGION 5	18.033.602	8	VIRAGO	ARANGUIZ	MAURICIO ESTEBAN	CONTRATA
REGION 5	9.833.311	8	PALACIOS	DONOSO	MARCELO MANUEL	CONTRATA
REGION 5	12.777.915	5	ANGULO	GONZALEZ	ROSA ALEJANDRA	CONTRATA
REGION 5	12.227.826	3	WESTERHOUT	MORALES	OMAR ANTONIO	CONTRATA
REGION 5	9.271.288	5	ARAVENA	CARREÑO	CARLOS EDUARDO	CONTRATA
REGION 5	12.716.498	3	BARRIENTOS	COFRE	PAMELA ALEJANDRA	CONTRATA
REGION 5	6.109.425	3	JIMENEZ	ZAPATA	JOSE MANUEL	PLANTA
REGION 5	13.332.401	1	AVILA	PINO	MAURICIO JAVIER	PLANTA
REGION 5	10.631.480	2	TAPIA	CARVAJAL	ALEJANDRO	PLANTA
REGION 5	13.226.048	6	FARIAS	RUIZ	MAURICIO JAVIER	CONTRATA
REGION 5	17.634.171	8	MEDINA	MUÑOZ	PEDRO EUGENIO	CONTRATA

CR	RUN	DV	Apellido Paterno	Apellido Materno	Nombres	Calidad Jurídica
REGION 5	11.631.612	9	IBARRA	MATURANA	PAULA CAROLINA	CONTRATA
REGION 5	13.652.936	6	PEREIRA	GUZMAN	GERARDO ANDRES	CONTRATA
REGION 5	10.987.554	6	PERAGALLO	QUIJADA	CLAUDIA PAZ	CONTRATA
REGION 5	14.576.558	7	MUÑOZ	TEJEDA	SILVANA ALEJANDRA	CONTRATA
REGION 5	12.846.353	4	JURGENSEN	PAILAHUEQUE	RODOLFO CARLOS	CONTRATA
REGION 5	13.183.441	1	CARVALLO	GONZALEZ	MARIA ALEJANDRA	CONTRATA
REGION 5	21.103.156	5	DELGADO	GONZALEZ	RUBEN ALEJANDRO	CONTRATA
REGION 5	11.946.136	7	FUENTES	MEDINA	JOSE ROBERTO	CONTRATA
REGION 5	16.839.418	7	CASTILLO	ROMERO	KAROL SOFIA	CONTRATA
REGION 5	18.759.588	6	AMPUERO	MEDINA	MARCELA PAZ	CONTRATA
REGION 5	18.586.294	1	SAIEG	RIVEROS	DANAE SHAFIA	CONTRATA
REGION 5	7.905.496	8	VALLE	ACEVEDO	ANDRES HUMBERTO	CONTRATA
REGION 5	10.913.255	1	GALLARDO	CORTES	NORMA DEL CARMEN	CONTRATA
REGION 5	6.983.647	K	VERA	DEL POZO	SARA DEL CARMEN	CONTRATA
REGION 5	8.284.725	1	CID	CAMPOS	ISABEL PATRICIA	CONTRATA
REGION 5	16.458.322	8	RIVEROS	ARRONDONDO	NATALIA ALEJANDRA	CONTRATA
REGION 5	10.987.329	2	CATALAN	GUTIERREZ	PAOLA LUZ	PLANTA
REGION 5	16.105.967	6	MOLINA	TORRES	KATHERINE PAMELA	CONTRATA
REGION 5	17.959.354	8	GOMEZ	ACEVEDO	MACARENA BLANCA	CONTRATA
REGION 5	14.453.155	8	CASTILLO	ROMERO	EVELYN OLIVIA	CONTRATA
REGION 5	13.879.270	6	PEREZ	SOTO	RODRIGO ANDRES	CONTRATA
REGION 5	6.910.071	6	ARELLANO	ZELAYA	JORGE HERNAN	CONTRATA
REGION 5	6.524.343	1	SEREY	GONZALEZ	PATRICIA DEL PILAR	CONTRATA
REGION 5	9.345.042	6	CUTURA	OTTONE	DANITZA OTHLIA	CONTRATA
REGION 5	9.347.748	0	FIGUEROA	BAHAMONDE	JAIME RAMON	CONTRATA
REGION 5	10.463.633	0	GAJARDO	SALGADO	JESSICA VIRGINIA	CONTRATA
REGION 5	11.258.974	0	COMTE	NAVARRO	CRISTIAN ADOLFO	CONTRATA
REGION 5	15.559.470	5	DIP	CALDERON	MARCO ANTONIO	CONTRATA
REGION 5	15.938.348	2	SANCHEZ	GUTIERREZ	SEBASTIAN ANDRES	CONTRATA
REGION 5	16.664.973	0	RODRIGUEZ	GONZALEZ	FELIPE EDUARDO	CONTRATA
REGION 5	19.193.070	3	MOYA	BAYGORRIA	NICOLAS ISRAEL	CONTRATA
REGION 6	7.464.779	0	AGUILA	ESPINOZA	RICARDO ENRIQUE	CONTRATA
REGION 6	8.733.685	9	AGUILERA	PINILLA	JOSE JACOBO	CONTRATA
REGION 6	7.141.881	2	AHUMADA	VELIZ	XIMENA VICTORIA	PLANTA
REGION 6	4.680.230	6	ALARCON	FERRADA	JULIA VICTORIA FERNANDA	PLANTA
REGION 6	13.019.623	3	ARAVENA	AHUMADA	DAVID ANGELO	CONTRATA
REGION 6	6.302.067	2	ARAVENA	GONZALEZ	ROSALINDO ALFONSO	PLANTA
REGION 6	11.311.615	3	BECERRA	GALARCE	ERIKA DEL CARMEN	CONTRATA
REGION 6	7.132.548	2	BOCAZ	SANTA MARIA	RICARDO GODOFREDO	PLANTA
REGION 6	8.373.136	2	BUSTAMANTE	RUIZ	LUIS ALBERTO	PLANTA
REGION 6	9.954.011	7	CABELLO	GUTIERREZ	PALMIRA DEL CARMEN	PLANTA
REGION 6	13.347.026	3	CABEZAS	QUIJADA	MARUCELA DE LA PAZ	CONTRATA
REGION 6	7.160.808	5	CALVO	CAMPOS	MARIA ELENA	PLANTA
REGION 6	9.467.262	7	CAMPOS	BADILLA	RAUL ENRIQUE	CONTRATA
REGION 6	7.528.971	5	CANALES	CARRERÑO	GREGORIO ENRIQUE	PLANTA
REGION 6	8.255.630	3	CAROCA	MORALES	JULIETA DEL CARMEN	PLANTA
REGION 6	7.520.746	8	CARRERÑO	CAMPOS	ANITA FRANCISCA	PLANTA
REGION 6	9.551.968	7	CASTRO	MONARDES	HERNAN VLADIMIR	PLANTA
REGION 6	8.376.429	5	CATALAN	ESPINOZA	LUIS HERNAN	CONTRATA
REGION 6	6.038.488	6	CID	FIGUEROA	LUCIA LORETO	PLANTA
REGION 6	7.653.961	8	COLOMA	HERRERA	AMELIA DEL CARMEN	PLANTA
REGION 6	7.173.409	9	CORNEJO	NUÑEZ	HECTOR RODRIGO	CONTRATA
REGION 6	5.591.528	8	CORRAL	ACUÑA	SELVA IRIS	PLANTA
REGION 6	7.502.969	1	CORTEZ	CONTRERAS	RUTH MARIA	PLANTA
REGION 6	7.330.140	8	CUADRA	TERAN	GILDA TERESA	CONTRATA
REGION 6	8.971.589	K	ESPINOZA	YAÑEZ	AMANDA LILIANA	PLANTA
REGION 6	11.591.517	7	DELGADO	BAEZ	JAVIER FRANCISCO	CONTRATA
REGION 6	5.625.883	3	DIAZ	VILLEGAS	MARIA ALICIA	PLANTA
REGION 6	5.978.227	4	DROGUETT	OYARZUN	ANTONIO FERNANDO	PLANTA
REGION 6	13.502.983	1	DROGUETT	ZAPATA	ROSA ELENA	CONTRATA
REGION 6	8.230.877	6	FRANCO	PAZOLS	PATRICIA BERNARDITA	PLANTA
REGION 6	6.949.218	5	FUENTES	RAMIREZ	GUILLERMO DANIEL	PLANTA
REGION 6	10.221.038	7	FUENZALIDA	COFRE	MARIA BEATRIZ	CONTRATA
REGION 6	9.212.828	8	GALAZ	ADEMA	ALEJANDRO ANDRES	CONTRATA
REGION 6	4.650.448	8	GALVEZ	ESPINOZA	LUIS HERNAN	PLANTA
REGION 6	10.254.698	9	GARRIDO	CACERES	MIROSLAVA ANGELICA	CONTRATA
REGION 6	8.299.919	1	GONZALEZ	AGUILERA	PATRICIA ANGELICA	PLANTA
REGION 6	9.061.439	8	GONZALEZ	LEIVA	HECTOR MARCOS	CONTRATA
REGION 6	14.448.730	3	GONZALEZ	POLANCO	VIVIANA FERNANDA	CONTRATA

CR	RUN	DV	Apellido Paterno	Apellido Materno	Nombres	Calidad Jurídica
REGION 6	10.383.462	7	GUAJARDO	ZUÑIGA	ERNESTO DEL CARMEN	PLANTA
REGION 6	10.866.751	6	GUEREGAT	ROZAS	HERTY DALILA	CONTRATA
REGION 6	8.347.517	K	LEYTON	RUBIO	FERNANDO ILDEFONSO	CONTRATA
REGION 6	11.143.264	3	MADRID	QUINTANILLA	IRIS ANGELINA	CONTRATA
REGION 6	13.783.270	4	MARTINEZ	GONZALEZ	JOVITA DEL PILAR	CONTRATA
REGION 6	6.817.269	1	MARTINEZ	HERRERA	LAURA JOSEFINA DEL T	PLANTA
REGION 6	7.797.024	K	MIRANDA	CISTERNAS	GASTON OMAR	PLANTA
REGION 6	13.777.346	5	MIRANDA	MIRANDA	BARBARA DEL CARMEN	CONTRATA
REGION 6	4.844.590	K	MIRANDA	PINTO	RISO RAMIRO	PLANTA
REGION 6	4.782.610	1	MUÑOZ	CANALES	FERNANDO SERGIO	PLANTA
REGION 6	9.479.599	0	NAVECH	BETTANCOURT	LEYLA	CONTRATA
REGION 6	7.115.983	3	NUÑEZ	AREVALO	RICARDO EUGENIO	PLANTA
REGION 6	9.943.400	7	ORELLANA	LIZANA	MARIA ELENA	CONTRATA
REGION 6	10.251.958	2	ORTIZ	GONZALEZ	EDINSON ABEL	PLANTA
REGION 6	9.412.097	7	OYARZUN	MALDONADO	LUIS ARMANDO	CONTRATA
REGION 6	6.061.446	6	PARADA	LLAÑA	MIREYA LUZ	PLANTA
REGION 6	7.861.259	2	PEÑA	PALOMINOS	VICENTE SEGUNDO	PLANTA
REGION 6	8.297.602	7	PEREZ	ARANGUIZ	DOMINGA BERNARDA	CONTRATA
REGION 6	14.454.751	9	PEREZ	RETAMALES	CLAUDIA ANDREA	CONTRATA
REGION 6	8.383.446	3	RAMIREZ	ESPINA	EUGENIA MARGARITA	CONTRATA
REGION 6	13.098.153	4	RIQUELME	HERRERA	ANDREA ANTONELLI	CONTRATA
REGION 6	7.958.061	9	RIVAS	VALENZUELA	HECTOR GUSTAVO	CONTRATA
REGION 6	3.775.081	6	RODRIGUEZ	BENITEZ	FERNANDO IRAM	CONTRATA
REGION 6	7.757.663	0	ROMAN	CARDENAS	JUAN EUDES	CONTRATA
REGION 6	10.363.386	9	ROMERO	CARRASCO	MARCELA EUGENIA	CONTRATA
REGION 6	7.172.171	K	SANCHEZ	DINAMARCA	RICARDO ENRIQUE	PLANTA
REGION 6	9.202.144	0	SANCHEZ	MATURANA	ERIKA JACQUELINE	CONTRATA
REGION 6	8.943.822	5	SANDOVAL	ZAMON	YESICA PILAR	CONTRATA
REGION 6	6.648.439	4	SANTANA	ZUÑIGA	JUAN IVES	CONTRATA
REGION 6	7.629.794	0	SARAVIA	MOLINA	HECTOR LUIS	PLANTA
REGION 6	6.726.703	6	SEGUEL	ARANEDA	AUBERTO HERNANY	PLANTA
REGION 6	10.120.171	6	SEPULVEDA	ALLENDE	EDITA ALEJANDRA	CONTRATA
REGION 6	10.878.647	7	SEPULVEDA	VARGAS	ABELARDO ANTONIO	PLANTA
REGION 6	7.713.592	8	SILVA	SEPULVEDA	DELMIRA DEL TRANSITO	CONTRATA
REGION 6	6.303.116	K	TAPIA	ISBEJ	MARIA VICTORIA	CONTRATA
REGION 6	7.373.697	8	TAPIA	SALDIAS	CARLOS ROBERTO	CONTRATA
REGION 6	12.293.905	7	TRUJILLO	PINO	NATALIA ELIZABETH	CONTRATA
REGION 6	6.794.238	8	URIBE	VILLEGAS	HERTA YANETH	PLANTA
REGION 6	15.165.910	1	VALDEBENITO	DAVILA	CLAUDIA PATRICIA	CONTRATA
REGION 6	15.103.985	5	VALDIVIA	JORQUERA	MARIA JOSE	CONTRATA
REGION 6	9.628.175	7	VALENZUELA	CUEVAS	ERNESTO FROILAN	CONTRATA
REGION 6	6.535.364	4	VALENZUELA	PEREZ	FEDERICO EDUARDO	PLANTA
REGION 6	15.000.499	3	VIVAR	CID	JAVIERA VIOLETA	CONTRATA
REGION 6	12.912.290	0	ALCAINO	PINO	RODRIGO ALFONSO	CONTRATA
REGION 6	13.503.478	9	CORNEJO	OLIVARES	MARIA GRACIELA	CONTRATA
REGION 6	15.123.698	7	LIZANA	CORREA	ROMINA ALEJANDRA	CONTRATA
REGION 6	13.343.120	9	MIRANDA	MOREIRA	MAURICIO ANDRES	CONTRATA
REGION 6	9.732.817	k	TAPIA	ACOSTA	ALDO ENRIQUE	CONTRATA
REGION 6	13.304.282	2	RIVEROS	VALENZUELA	FLOR DEL PILAR	CONTRATA
REGION 6	13.346.306	2	CORDOVA	SILVA	PATRICIA ANDREA	CONTRATA
REGION 6	6.893.582	2	SIMPSON	BUZETA	ESTELA DEL CARMEN	CONTRATA
REGION 6	9.288.756	1	MUSSA	VILLAFRANCA	NAZIRA	CONTRATA
REGION 6	15.971.064	5	DROGUETT	VERGARA	ELIZABETH JOHANNA	CONTRATA
REGION 6	14.202.136	6	PADILLA	BETANZO	SOLEDAD OLIVIA	CONTRATA
REGION 6	17.507.053	2	OYARZUN	PEÑALOZA	ELIZABETH ALEJANDRA	CONTRATA
REGION 6	13.782.511	2	HERRERA	GONZALEZ	RODOLFO ARTURO	CONTRATA
REGION 6	15.601.637	3	RODRIGUEZ	CANTILLANA	JEANNETTE CAROLINA	CONTRATA
REGION 6	13.571.242	6	CABELLO	MUÑOZ	ZULEMA	CONTRATA
REGION 6	9.029.649	3	MERY	GATICA	RICARDO ALEX	CONTRATA
REGION 6	18.044.010	0	MEDINA	HUERTA	MAIRA STEPHANY	CONTRATA
REGION 6	11.758.964	1	ACUÑA	CASTRO	CRISTIAN ADRIAN	CONTRATA
REGION 6	18.039.323	4	FUENTES	URZUA	SOFIA VALESKA	CONTRATA
REGION 6	16.816.613	3	VALDES	OROSTICA	JORGE IGNACIO	CONTRATA
REGION 6	14.200.411	9	MIRANDA	PEREZ	CAROLINA RITA	CONTRATA
REGION 6	10.389.954	0	SENRA	OLIVARES	ANA FLORENCIA DEL PILAR	CONTRATA
REGION 6	9.763.955	8	TORRES	ZAMORANO	GUILLERMO ANDRES	PLANTA
REGION 6	24.235.134	7	BOZO	JARA	JAVIERA PAZ	CONTRATA
REGION 6	7.959.365	6	NAVARRO	PARDO	DARWIN EZIO	PLANTA
REGION 6	8.425.576	9	RAMIREZ	ALVAREZ	NESTOR ARMANDO	CONTRATA

CR	RUN	DV	Apellido Paterno	Apellido Materno	Nombres	Calidad Jurídica
REGION 6	18.039.402	8	SAAVEDRA	RAMIREZ	FERNANDA NICOLE	CONTRATA
REGION 6	16.881.067	9	FLORES	SANCHEZ	JORGE ALFREDO	CONTRATA
REGION 6	10.263.948	0	SALAS	CARTAJENA	JUAN CARLOS	CONTRATA
REGION 6	10.861.860	4	MOYA	RAMIREZ	HECTOR FABIAN	CONTRATA
REGION 6	12.515.229	5	PINILLA	ACUÑA	GIOVANNA ALEJANDRA	CONTRATA
REGION 6	8.077.855	4	COFRE	CORNEJO	TRISTAN LEONARDO	CONTRATA
REGION 6	14.284.619	5	CORNEJO	BECERRA	CHRISTIAN DAVID	CONTRATA
REGION 6	16.301.936	1	LAVIN	JIMENEZ	CARLA PIA	CONTRATA
REGION 6	11.485.417	4	ESPINA	MORENO	GLADYS	CONTRATA
REGION 6	15.804.890	6	MORALES	SOTO	MARIA ELENA	CONTRATA
REGION 6	12.179.881	6	RAMIREZ	RIVEROS	HECTOR ANDRES	CONTRATA
REGION 6	6.968.518	8	PEÑAILILLO	ARRIOLA	NELSON FRANCISCO	CONTRATA
REGION 6	14.047.951	9	DUPUY	RUBINA	JEAN PAUL	CONTRATA
REGION 6	13.548.919	0	SANTIBAÑEZ	FUENTES	MIRENCHU VICTORIA	CONTRATA
REGION 6	19.016.887	5	STOREY	ROMERO	ROBINSON ALEXIS	CONTRATA
REGION 6	15.755.780	7	VERA	SALFATE	DIANA DEL PILAR	CONTRATA
REGION 6	15.738.290	K	ALEGRIA	VALDES	NATALIE STEPHANIE	CONTRATA
REGION 6	11.366.401	0	REBOLLEDO	SAN MARTIN	RAUL HERNAN	CONTRATA
REGION 6	10.995.012	2	QUILODRAN	GALAZ	ALEJANDRO JOSE	PLANTA
REGION 6	15.806.559	2	ACOSTA	ARELLANO	PATRICIA CAROLINA	CONTRATA
REGION 6	10.978.802	3	HERMOSILLA	VASQUEZ	MARIA FERNANDEZ	CONTRATA
REGION 6	12.642.846	4	DEVIA	FERNANDEZ	RODRIGO ANDRES	CONTRATA
REGION 6	9.704.079	6	URRUTIA	ARAY	MIGUEL ANTONIO	CONTRATA
REGION 6	9.407.463	0	ELGUETA	TORRES	ISOLDA ISABEL	CONTRATA
REGION 6	10.229.815	2	GARCIA	SALINAS	MARIO ANTONIO	CONTRATA
REGION 6	8.839.603	0	PAVEZ	VALENZUELA	ITALO ARMANDO	CONTRATA
REGION 6	15.922.110	5	MOLINA	LIZANA	LEONARDO ESTEBAN	CONTRATA
REGION 6	6.948.199	K	BUSTOS	ABUD	MARIA CASILDA	CONTRATA
REGION 6	11.273.799	5	JIMENEZ	MARTINEZ	XIMENA JACQUELINE	CONTRATA
REGION 6	15.125.760	7	MALLEA	CARVAJAL	ROBERTO ANDRES	CONTRATA
REGION 6	15.124.820	9	ORTIZ	ORTIZ	RAQUEL ALEJANDRA	CONTRATA
REGION 6	17.820.173	5	OSSES	PEREZ	KATHERINE DANIELA	CONTRATA
REGION 6	12.364.417	4	ABARCA	VERA	NATALIA VIVIANA	CONTRATA
REGION 6	17.137.324	7	MUÑOZ	DROGUETT	CATHERINE FRANCISCA	CONTRATA
REGION 6	6.505.301	2	SEQUEL	RIQUELME	JUAN NELSON	CONTRATA
REGION 6	10.307.020	1	FERNANDEZ	VALDEBENITO	MACARENO DEL PILAR	CONTRATA
REGION 6	13.568.707	3	KUWAHARA	ABALLAY	HARUKO DENNIS	CONTRATA
REGION 6	15.527.447	6	PUEBLA	OLIVARES	IVONNE ELIZABETH	CONTRATA
REGION 6	16.737.838	2	ABARCA	GONZALEZ	FABIAN ANDRES	CONTRATA
REGION 7	8.384.447	7	ABARA	DERAMOND	LEYLA MILLARAY	PLANTA
REGION 7	5.918.660	4	ACEVEDO	GOMEZ	JAIME ENRIQUE	PLANTA
REGION 7	7.130.843	K	AEDO	LARA	MARTA ELVIRA	PLANTA
REGION 7	7.111.322	1	AGUILAR	VENEGAS	NELSON WALTER	PLANTA
REGION 7	6.712.418	9	AGUILERA	GARCIA	HECTOR ALEJANDRO	PLANTA
REGION 7	13.612.206	1	AMIGO	ALMUNA	ALEJANDRO ENRIQUE	CONTRATA
REGION 7	6.046.385	9	ARAVENA	ESTUARDO	JOSE EDGARDO	PLANTA
REGION 7	5.406.286	9	ARAVENA	VERA	JUAN RODOLFO	CONTRATA
REGION 7	7.081.940	6	AREVALO	ALDANA	MARIA CRISTINA DEL CARMEN	PLANTA
REGION 7	9.793.127	5	AVILA	FRIZ	MANUEL NICANOR	PLANTA
REGION 7	11.438.800	9	BAEZA	BARRIOS	OSVALDO	CONTRATA
REGION 7	6.296.544	4	BARRIOS	MARTINEZ	DOMINGO ANTONIO	PLANTA
REGION 7	6.907.927	K	CACERES	BECERRA	HECTOR DANIEL	PLANTA
REGION 7	9.926.785	2	CALABRAN	HERRERA	VERONICA YOLANDA	PLANTA
REGION 7	8.477.877	K	CANQUIL	VARGAS	RAIMUNDO LUCIANO	CONTRATA
REGION 7	12.268.125	4	CARES	RUBIO	MARIA ELENA	CONTRATA
REGION 7	8.896.372	5	CARRASCO	MORAGA	MARIA CECILIA	CONTRATA
REGION 7	7.872.174	K	CASANOVA	GONZALEZ	OLGA ELENA	PLANTA
REGION 7	13.355.767	9	CIFUENTES	BUSTOS	MARIA VALERIA	CONTRATA
REGION 7	6.323.674	8	CIFUENTES	CUADRA	PABLO ANDRES	PLANTA
REGION 7	8.446.723	5	CIUDAD	INOSTROZA	MAGALY DELINDA	PLANTA
REGION 7	4.853.918	1	CSORI	PAREJA	MIGUEL ALEJANDRO	PLANTA
REGION 7	13.437.013	0	ESPINOZA	GUZMAN	HANS AUGUSTO	CONTRATA
REGION 7	10.548.568	9	ESPINOZA	VALDES	MIRIAM	CONTRATA
REGION 7	4.552.525	2	DE LA FUENTE	VIANCOS	GUSTAVO LEOPOLDO	PLANTA
REGION 7	7.406.293	8	DIAZ	CAMPOS	MARGARITA DEL CARMEN	PLANTA
REGION 7	7.977.495	2	DIAZ	ESPINOZA	MARTA YOLANDA	PLANTA
REGION 7	9.890.108	6	DUARTE	GOMEZ	LUZ RAQUEL	CONTRATA
REGION 7	8.389.855	0	DURAN	SAEZ	MARIA ANGELICA	PLANTA
REGION 7	8.556.678	4	ESCOBAR	TAPIA	RAMON ADAN	CONTRATA

CR ↓	RUN	DV	Apellido Paterno	Apellido Materno	Nombres	Calidad Jurídica
REGION 7	14.324.756	2	ESPINOZA	CONTRERAS	CARLOS RODRIGO	CONTRATA
REGION 7	9.421.819	5	FUENTES	POBLETE	SANDRA CECILIA	CONTRATA
REGION 7	7.829.364	0	FUENTES	TOLOZA	SEBASTIAN CARLOS	CONTRATA
REGION 7	11.819.538	8	FUENTES	ZAPATA	JUAN CARLOS	CONTRATA
REGION 7	9.047.875	3	GAJARDO	MORALES	MIGUEL HERNAN	PLANTA
REGION 7	10.913.030	3	GALLEGOS	VIVAR	CRISTIAN ALFONSO	CONTRATA
REGION 7	12.317.360	0	GARCIA	LOBOS	MARIA DE LA LUZ	CONTRATA
REGION 7	10.611.804	3	GAVILAN	ROJAS	VICTORIA PATRICIA	CONTRATA
REGION 7	8.204.559	7	GONZALEZ	CANCINO	CARMEN SILVIA	PLANTA
REGION 7	8.475.999	6	GONZALEZ	MONTECINOS	MARIA TERESA	PLANTA
REGION 7	6.811.034	3	GONZALEZ	SAGREDO	EDUARDO DE SAN SEBASTIAN	PLANTA
REGION 7	7.020.594	7	HERNANDEZ	CARIAGA	VICTORIA ISABEL	CONTRATA
REGION 7	14.335.599	3	HERRERA	RIOSECO	PAOLA ANDREA	CONTRATA
REGION 7	7.294.507	7	HONORATO	TRONCOSO	IVAN FERNANDO	PLANTA
REGION 7	8.022.527	K	HUMERES	GUERRERO	AUGUSTO ENRIQUE	PLANTA
REGION 7	7.817.244	4	JARA	MONTECINOS	EDNA MARGARITA	CONTRATA
REGION 7	9.732.621	5	JIMENEZ	URRUTIA	MIGUEL FRANCISCO	CONTRATA
REGION 7	10.062.380	3	LAGOS	MENGOZZI	PAULO	CONTRATA
REGION 7	14.528.643	3	LAMAS	JORQUERA	JOSE MANUEL	CONTRATA
REGION 7	5.482.322	3	LUCERO	GUZMAN	MOISES EDUARDO	PLANTA
REGION 7	14.248.582	6	MALDONADO	BRAVO	MARIANELA MARISA	CONTRATA
REGION 7	7.715.433	7	MARTINEZ	CISTERNA	MYRNA ELENA	PLANTA
REGION 7	9.568.758	K	MATAMALA	GUERRERO	LORENZO JAVIER	CONTRATA
REGION 7	6.128.701	9	MEJIAS	LETELIER	CRISOLOGO HUMBERTO	PLANTA
REGION 7	7.593.465	3	MORALES	GOMEZ	MARGARITA DEL PILAR	PLANTA
REGION 7	4.666.136	2	MORALES	MENA	RENE OCTAVIO	CONTRATA
REGION 7	8.257.031	4	MORENO	RIOSECO	RAMON ARTURO	CONTRATA
REGION 7	7.006.139	2	MUÑOZ	ACUÑA	XIMENA DEL CARMEN	CONTRATA
REGION 7	5.109.992	3	MUÑOZ	SOTO	JORGE NELSON	PLANTA
REGION 7	6.723.115	5	NUÑEZ	ZAPATA	ANGELA DEL CARMEN	PLANTA
REGION 7	4.476.540	3	NUÑEZ	ZAPATA	ELENA CRISTINA	PLANTA
REGION 7	10.787.592	1	OPAZO	IBARRA	ERIKA IVONNE	CONTRATA
REGION 7	7.805.327	5	ORTIZ	ARAVENA	JORGE DEL CARMEN	CONTRATA
REGION 7	7.185.938	K	PAIVA	GARCES	ROSA DE LAS MERCEDES	CONTRATA
REGION 7	12.791.098	7	PALMA	BELTRAN	MARIANELA DEL PILAR	CONTRATA
REGION 7	5.144.380	2	PORTILLA	LLORENTE	DANIEL ALBERTO	PLANTA
REGION 7	13.614.861	3	QUEZADA	QUEZADA	LUIS RODRIGO	CONTRATA
REGION 7	7.143.349	8	RETAMAL	TAPIA	MARGARITA ELENA	PLANTA
REGION 7	9.122.927	7	REVECO	MOSCO SO	ANDREA ELIANA	CONTRATA
REGION 7	9.946.465	8	RIQUELME	ANDRADES	ROSA DEL CARMEN	CONTRATA
REGION 7	9.208.881	2	RODRIGUEZ	HERRERA	SYLVIA DEL CARMEN	PLANTA
REGION 7	6.981.713	0	ROJAS	ACEVEDO	ANA LUISA	PLANTA
REGION 7	10.101.496	7	ROJAS	ALBORNOZ	CARMEN PATRICIA	CONTRATA
REGION 7	9.171.257	1	ROJAS	ALFARO	JAIME HUMBERTO	PLANTA
REGION 7	8.788.125	3	ROJAS	PONCE	MARIA ANGELICA	CONTRATA
REGION 7	6.792.545	9	ROJAS	SAZO	LIZZONI DE LAS NIEVE	PLANTA
REGION 7	6.121.031	8	ROMERO	ALE	MARIA VERONICA	PLANTA
REGION 7	12.588.883	6	SALINAS	TORO	MONICA FRANCISCA	CONTRATA
REGION 7	11.765.883	K	SAN MARTIN	OPAZO	MARCELO ANTONIO	CONTRATA
REGION 7	9.136.835	8	SANCHEZ	VASQUEZ	SARA DEL CARMEN	CONTRATA
REGION 7	11.533.135	3	SANDOVAL	ARREPOL	XIMENA ROSA	CONTRATA
REGION 7	8.442.258	4	SARABIA	ACUÑA	GUIDO ALEJANDRO	CONTRATA
REGION 7	7.173.657	1	SEPULVEDA	KAYSER	XIMENA DEL PILAR	PLANTA
REGION 7	6.785.779	8	SEPULVEDA	MORALES	DAGUIN VALENTIN	PLANTA
REGION 7	10.438.934	1	SEPULVEDA	MUÑOZ	ELSA AMALIA	CONTRATA
REGION 7	5.720.291	2	SILVA	GARRIDO	MIGUEL DAVID	CONTRATA
REGION 7	6.732.894	9	SOTO	URRA	ROBERTO GERMAN	PLANTA
REGION 7	12.028.119	4	SUAREZ	ULLOA	OLGA MARISOL	CONTRATA
REGION 7	6.141.386	3	SUAZO	ULLOA	HUGO HERNAN	PLANTA
REGION 7	6.532.417	2	TAPIA	ALVAREZ	JORGE DARWIN	PLANTA
REGION 7	12.589.181	0	TOBAR	VALENZUELA	LUIS MARCELO	CONTRATA
REGION 7	5.678.320	2	TORO	MELO	MONICA ELIZABETH	PLANTA
REGION 7	10.272.800	9	TORRES	BENAVIDES	ALEJANDRA CARMEN	CONTRATA
REGION 7	7.631.737	2	URRA	GATICA	GRACIELA DEL CARMEN	PLANTA
REGION 7	8.780.360	0	URRUTIA	PEREZ	IRIS CAROLINA	PLANTA
REGION 7	4.721.697	4	URZUA	MORALES	ELBA OLIVIA	PLANTA
REGION 7	6.725.910	6	VALDES	FUENTES	ORIANA DEL CARMEN	PLANTA
REGION 7	8.244.103	4	VALDES	GONZALEZ	MARIA CECILIA	PLANTA
REGION 7	8.443.049	8	VALENZUELA	BRAVO	VIVIAN CECILIA	PLANTA



CR	RUN	DV	Apellido Paterno	Apellido Materno	Nombres	Calidad Jurídica
REGION 7	8.290.037	3	VEGA	LAMAS	JUAN GABRIEL	CONTRATA
REGION 7	7.327.598	9	VEGA	TOLEDO	NANCY CRUZ	PLANTA
REGION 7	5.846.183	0	VERDUGO	GUTIERREZ	LUIS OSVALDO	CONTRATA
REGION 7	5.618.861	4	VIDELA	FRUGONE	MARIA ANGELICA	PLANTA
REGION 7	11.565.013	0	VILLALOBOS	FIGUEROA	MASHIEL ELISETT	CONTRATA
REGION 7	9.500.724	4	VILLAR	MARIN	RICARDO ERNESTO	CONTRATA
REGION 7	7.661.107	6	VIRALTA	ARRIAGADA	MARGARITA DEL CARMEN	CONTRATA
REGION 7	7.593.140	9	YAÑEZ	CESPEDES	HEROA ELIZABETH DEL	CONTRATA
REGION 7	7.132.408	7	YAÑEZ	LOYOLA	NELLY DE LAS MERCEDES	PLANTA
REGION 7	6.329.662	7	YAÑEZ	YEVENES	ALBERTO ADOLFO	PLANTA
REGION 7	8.651.140	1	ZARATE	LOYOLA	ANGELICA DEL ROSARIO	PLANTA
REGION 7	6.583.669	6	ZURITA	ARCOS	ELENA ROSA	PLANTA
REGION 7	13.334.863	8	VALENZUELA	DURAN	MARIA CARLA	CONTRATA
REGION 7	15.135.209	K	REBOLLEDO	AMADOR	CAROLINA ANDREA	CONTRATA
REGION 7	12.789.378	0	CORREA	RODRIGUEZ	SOFIA NATALIA	CONTRATA
REGION 7	10.529.346	1	PAREDES	MONASTERIO	VALESKA IVANESSA	CONTRATA
REGION 7	10.673.364	3	ZAMORANO	MONARDES	MARIA LORETO	CONTRATA
REGION 7	10.576.800	1	FUICA	SAN MARTIN	FRANCISCO JAVIER	CONTRATA
REGION 7	6.570.840	K	NIETO	MELLA	MIRIAM BETSABE	CONTRATA
REGION 7	15.570.111	0	FIERRO	OSSES	MAURICIO ALFREDO	CONTRATA
REGION 7	10.934.764	7	SOTO	PIZARRO	AMANDA DEL CARMEN	CONTRATA
REGION 7	10.677.780	2	VALENZUELA	RAMIREZ	XIMENA DEL CARMEN	CONTRATA
REGION 7	8.898.247	9	GATICA	FERNANDEZ	CARLOS FRANCISCO	CONTRATA
REGION 7	11.442.459	5	CACERES	MUÑOZ	RAQUEL DE LAS MERCEDES	CONTRATA
REGION 7	12.297.296	8	RETAMAL	VILLAR	CHRISTIAN ALEJANDRO	CONTRATA
REGION 7	8.806.031	8	GONZALEZ	AREVALO	CAROLA ODETTE	CONTRATA
REGION 7	10.783.509	1	SEPULVEDA	MUÑOZ	MARTA ELIANA	CONTRATA
REGION 7	13.373.617	4	RIQUELME	FUENTES	MONICA TERESA	CONTRATA
REGION 7	7.481.420	4	CALQUIN	MEDINA	AUGUSTO POLO	CONTRATA
REGION 7	12.792.347	7	ALFARO	ARAVENA	JULIO ALBERTO	CONTRATA
REGION 7	15.137.511	1	VALENZUELA	SANTANDER	ROXANA	CONTRATA
REGION 7	11.438.327	9	GANGAS	VERA	LETICIA DEL CARMEN	CONTRATA
REGION 7	15.631.331	9	VALDES	VERGARA	CONSTANZA DE LOS ANGELES	CONTRATA
REGION 7	13.206.989	1	TRONCOSO	ROJAS	SORAYA ALEJANDRA	CONTRATA
REGION 7	11.761.889	7	SANCHEZ	BECERRA	RAUL ANTONIO	CONTRATA
REGION 7	15.135.887	K	ORELLANA	RETAMAL	LUIS FELIPE	CONTRATA
REGION 7	17.171.040	5	GONZALEZ	DIAZ	ELIZABETH DEL CARMEN	CONTRATA
REGION 7	8.596.063	6	CHRISTEN	SCHIFFERLI	ELIZABETH ANA	CONTRATA
REGION 7	11.594.474	6	VALDEBENITO	VELOSO	ELISEO ULISES	CONTRATA
REGION 7	11.441.151	5	URIBE	VASQUEZ	GLADYS RAQUEL	CONTRATA
REGION 7	16.534.750	1	SABRA	OÑATE	JALED MARIO	CONTRATA
REGION 7	10.996.692	4	VERA	MATUS	MAURICIO ALFONSO	CONTRATA
REGION 7	16.998.569	3	TOLOZA	CONTRERAS	FRANCISCO JAVIER	CONTRATA
REGION 7	16.455.633	6	NOVOA	GONZALEZ	INGRID ELIZABETH	CONTRATA
REGION 7	18.559.391	6	FLORES	MAUREIRA	NATALIE LISETT	CONTRATA
REGION 7	16.536.975	0	MUÑOZ	BRAVO	MIGUEL ANTONIO	CONTRATA
REGION 7	13.614.004	3	VALENZUELA	CHANDIA	MARIA VICTORIA	CONTRATA
REGION 7	15.675.575	3	MOYA	RODRIGUEZ	RENE FABIAN	CONTRATA
REGION 7	11.319.511	8	CAMPOS	BUSTOS	JUANA LIDIA	CONTRATA
REGION 7	14.284.425	7	DIAZ	SALINAS	KATHERINNE PAOLA	CONTRATA
REGION 7	12.789.411	6	ARAVENA	ASTUDILLO	CRISTIAN RODRIGO	CONTRATA
REGION 7	18.675.048	9	GONZALEZ	BAHAMONDES	ANGELICA DEL CARMEN	CONTRATA
REGION 7	18.475.720	6	ROCO	VELIZ	GABRIEL PATRICIO	CONTRATA
REGION 7	16.196.756	4	GUERRERO	ESPINOZA	ROBERTO ENRIQUE	CONTRATA
REGION 7	9.539.808	1	DIAZ	VALDES	ROBERTO SALOMON	CONTRATA
REGION 7	8.658.342	9	MEDINA	CARTES	BETTY MAGALY	CONTRATA
REGION 7	15.429.766	9	AYALA	RAMOS	CAROLA EMPERATRIZ	CONTRATA
REGION 7	16.588.996	7	GONZALEZ	BRITO	NATALIA MACARENA	CONTRATA
REGION 7	16.588.817	0	VALDES	VERGARA	JAVIER ANDRES	CONTRATA
REGION 7	19.042.642	4	MENDOZA	GARRIDO	DANIELA ANDREA	CONTRATA
REGION 7	10.108.620	8	ESPINOZA	GUTIERREZ	RIGOBERTO ANTONIO	PLANTA
REGION 7	8.351.728	K	MOYA	DEL CAMPO	CLAUDIA ANDREA	CONTRATA
REGION 7	12.545.602	2	DAZA	GONZALEZ	JOSE HERNAN	CONTRATA
REGION 7	8.381.868	9	RUZ	AGUILERA	CLAUDIO ENRIQUE	PLANTA
REGION 7	12.522.551	9	CAMPANO	VILCHES	CARLO	PLANTA
REGION 7	12.685.272	K	BUSTOS	FERRADA	ALEJANDRO ENRIQUE	PLANTA
REGION 7	13.100.977	1	CABELLO	ORELLANA	JORGE CRISTIAN	CONTRATA
REGION 7	15.826.065	4	PACHECO	CARDENAS	LUIS MICHEL	CONTRATA
REGION 7	16.303.083	7	RAMIREZ	TORRES	IVONNE FERNANDA	CONTRATA

CR	RUN	DV	Apellido Paterno	Apellido Materno	Nombres	Calidad Jurídica
REGION 7	9.254.853	8	MUÑOZ	VALDES	NORA ADOLFINA	CONTRATA
REGION 7	8.483.591	9	CANTO	BARRIOS	LUIS WALTER	CONTRATA
REGION 7	10.223.302	6	ZURITA	GONZALEZ	JORGE LUIS	CONTRATA
REGION 7	12.359.673	0	FARIAS	SALAZAR	JOSE SEBASTIAN	CONTRATA
REGION 7	13.127.991	4	LOPEZ	BAEZA	CRISTIAN ALEJANDRO	CONTRATA
REGION 7	15.596.350	6	GALAZ	ADASME	SAMUEL HERNÁN	CONTRATA
REGION 7	17.184.228	K	PEREDES	CASTILLO	DAVID ALEJANDRO	CONTRATA
REGION 7	12.522.304	4	DIAZ	GAVILAN	LUIS OSVALDO	PLANTA
REGION 7	10.132.465	6	LOPEZ	VERDUGO	LAURA JAQUELINE	CONTRATA
REGION 7	16.455.393	0	MATAMALA	GOMEZ	FABIOLA KARINA	CONTRATA
REGION 7	8.888.816	2	SALINAS	PORTILLO	ANA MARIA	CONTRATA
REGION 7	11.287.068	7	NUCHE	SOTOMAYOR	CARLOS GUILLERMO	CONTRATA
REGION 7	10.778.777	1	ORELLANA	SAINT - JEAN	MARISABIA TERESA	CONTRATA
REGION 7	6.814.360	8	CACERES	MUÑOZ	EDGARDO ANTONIO	CONTRATA
REGION 7	19.718.746	8	AYALA	ROJAS	LUIS FELIPE	CONTRATA
REGION 7	13.723.161	1	SOTO	VENEGAS	PAOLA ALEJANDRA	CONTRATA
REGION 7	13.563.942	7	HIDALGO	VASQUEZ	GABRIELA ALEJANDRA	CONTRATA
REGION 7	11.320.443	5	CANCINO	BRUNEL	SILVIA LORETO	CONTRATA
REGION 7	4.673.320	7	CANALES	MARDONES	RAQUEL	PLANTA
REGION 7	10.116.713	5	MORALES	MORALES	JUAN ARTURO	CONTRATA
REGION 7	13.722.361	9	TORRES	ESCALONA	CECILIA ANDREA	CONTRATA
REGION 7	14.330.931	2	SOTOMAYOR	NORAMBUENA	YENNY FABIOLA	CONTRATA
REGION 7	10.556.408	2	PARRA	MAUREIRA	BENJAMIN EDUARDO	CONTRATA
REGION 7	10.974.217	1	RAMIREZ	ELGUEDA	CLAUDIA PAULINA	CONTRATA
REGION 7	15.646.600	K	DIAZ	SAN MARTIN	DANIELA PAZ	CONTRATA
REGION 7	19.473.503	0	MONDACA	GOMEZ	MANUEL ALEJANDRO	CONTRATA
REGION 7	11.530.281	7	OSORIO	JIMENEZ	LUIS CARLOS AUGUSTO	CONTRATA
REGION 7	9.779.039	6	GAJARDO	FUENTES	IVONNE SOLANGE	CONTRATA
REGION 7	11.073.002	0	CAMPOS	CASTRO	PATRICIA DEL CARMEN	CONTRATA
REGION 7	15.146.770	9	SALAZAR	FAUNDEZ	HARLEF ALEJANDRA	CONTRATA
REGION 7	15.492.444	2	MATUS	ESPINAZA	CAROLINA ANDREA	CONTRATA
REGION 7	6.583.335	2	FAUNDEZ	NADER	PATRICIO LEONARDO	CONTRATA
REGION 7	8.529.663	9	SUMONTE	MARQUEZ	CLAUDIO ALEJANDRO	CONTRATA
REGION 7	9.819.251	4	TRONCOSO	LUENGO	CLARISA DEL CARMEN	CONTRATA
REGION 7	13.224.006	K	PINILLA	PACHECO	EDUARDO MOISES	CONTRATA
REGION 7	14.051.316	4	PALMA	TAPIA	RAQUEL ELIZABETH	CONTRATA
REGION 7	15.151.188	0	LARA	QUIERO	CESAR ALFREDO	CONTRATA
REGION 7	16.002.755	K	ROJAS	ROJAS	CARLOS FELIPE	CONTRATA
REGION 7	18.892.838	2	MORALES	BARRIOS	PATRICIO EDUARDO	CONTRATA
REGION 8	10.667.427	2	ACUÑA	MARTINEZ	MARCO ANTONIO	PLANTA
REGION 8	8.100.718	7	AGUILERA	URRUTIA	HECTOR RENE	PLANTA
REGION 8	9.553.857	6	ALARCON	HENRIQUEZ	LUIS EDUARDO	CONTRATA
REGION 8	8.897.262	7	ALARCON	HENRIQUEZ	MANUEL ALBERTO	CONTRATA
REGION 8	12.699.800	7	ANTILEF	SANDOVAL	SERGIO RUBEN	CONTRATA
REGION 8	12.328.517	4	ARRIAGADA	ISLA	YASNA ELIZABETH	CONTRATA
REGION 8	7.245.730	7	AVELLO	MELLADO	POLONIA DE LAS MERCEDES	CONTRATA
REGION 8	7.943.226	1	AVILA	VILLENA	PATRICIA DE LAS NIEVES	PLANTA
REGION 8	8.607.897	K	BARRERA	GAJARDO	EDUARDO ALEJANDRINO	PLANTA
REGION 8	7.909.742	K	BARRERA	MIERES	MARIA CECILIA	PLANTA
REGION 8	16.649.798	1	BASTIAS	REYES	VANIA CATALINA	CONTRATA
REGION 8	6.540.827	9	BREVIS	BREVIS	ASCENSION	PLANTA
REGION 8	10.705.882	6	BRITO	COFRE	ANDRES SIMON	CONTRATA
REGION 8	10.211.877	4	BUSTAMANTE	BALVOA	MARCIA CRISTINA	CONTRATA
REGION 8	11.442.455	2	CACERES	HENRIQUEZ	CARMEN GLORIA	CONTRATA
REGION 8	6.483.140	2	CAMPOS	SAAVEDRA	REINALDO ALBINO	PLANTA
REGION 8	10.806.944	9	CANALES	LOPEZ	JOSE RENATO	CONTRATA
REGION 8	8.389.666	3	CARILAO	HUIRIQUEO	DOMINGO	CONTRATA
REGION 8	5.935.175	3	CARRERA	SALGADO	SUSANA MARGARITA	PLANTA
REGION 8	9.148.852	3	CARTES	QUINTRILEO	MARIANELA	CONTRATA
REGION 8	6.427.534	8	CERDA	RODRIGUEZ	JULIO MANUEL	PLANTA
REGION 8	8.205.122	8	CHAVEZ	BRAVO	ELIZABETH DAMARY	CONTRATA
REGION 8	6.632.748	5	CHAVEZ	SALDIVIA	LUISA IVONNE	CONTRATA
REGION 8	10.873.061	7	CID	ZAMBRANO	ORIETTA ISABEL	CONTRATA
REGION 8	7.568.467	3	CONCHA	ALIAGA	ISMAEL EDUARDO	PLANTA
REGION 8	10.803.504	8	CONSTANZO	MUÑOZ	ROBERTO ALFREDO	CONTRATA
REGION 8	8.842.914	1	ESPINOZA	CRUZ	JUAN SALOMON	CONTRATA
REGION 8	10.279.032	4	ESPINOZA	ROCHA	RAMON ANTONIO	CONTRATA
REGION 8	7.115.431	9	DETZEL	BUSTOS	INES ESTER	PLANTA
REGION 8	8.363.972	5	DIAZ	BELTRAN	EMILIO MANUEL	PLANTA

CR	RUN	DV	Apellido Paterno	Apellido Materno	Nombres	Calidad Jurídica
REGION 8	8.256.082	3	DÍAZ	RIPPLEY	PATRICIA ELENA	PLANTA
REGION 8	10.240.863	2	EACHEVERRIA	BUSTOS	VICTOR IVAN	PLANTA
REGION 8	5.779.723	1	ESCOBAR	BURGOS	JOSE MARIA	CONTRATA
REGION 8	6.122.006	2	ESCOBAR	MEJIAS	ELENA ISABEL	PLANTA
REGION 8	5.733.513	0	ESPEJO	BARRALES	PEDRO ENRIQUE	CONTRATA
REGION 8	4.621.688	1	FAUNDEZ	FERNANDEZ	HUGO	PLANTA
REGION 8	6.310.191	5	FAUNDEZ	NEIRA	JAIME EDUARDO	CONTRATA
REGION 8	7.766.955	8	FERRADA	VARAS	RAUL ENRIQUE	CONTRATA
REGION 8	8.093.464	5	FICA	MONSALVES	MARIA EUGENIA	PLANTA
REGION 8	4.356.086	7	FIGUEROA	CARES	JOSE RAMON	CONTRATA
REGION 8	8.286.737	6	FIGUEROA	MANZI	ERNESTO	CONTRATA
REGION 8	9.340.174	3	FLORES	BURGOS	MARIO ENRIQUE	CONTRATA
REGION 8	10.117.797	1	FLORES	ESPARZA	JOSE DAVID	CONTRATA
REGION 8	9.228.971	0	FLORES	MUÑOZ	NOLBERTO MANUEL	CONTRATA
REGION 8	7.442.946	7	FLORES	PEREDES	DANIEL SANTOS	CONTRATA
REGION 8	9.192.506	0	FRANCO	DURAN	OSVALDO EDUARDO	PLANTA
REGION 8	9.755.443	9	FUENTES	ASTORGA	TOMAS WENCESLAO	PLANTA
REGION 8	6.266.995	0	GALLEGOS	AJA	JAIME ALBERTO	CONTRATA
REGION 8	4.985.486	2	GARCIA	PEREZ	LUIS ELIZARDO	PLANTA
REGION 8	8.065.414	6	GARCIA	CEBALLOS	ESTER CECILIA	CONTRATA
REGION 8	8.896.959	6	GATICA	SANHUEZA	MARIA TERESA	CONTRATA
REGION 8	6.161.338	2	GONZALEZ	ARANEDA	RICARDO ARTURO	PLANTA
REGION 8	10.148.995	7	GONZALEZ	BUENO	HAYLIN WILMA ROSA	PLANTA
REGION 8	8.742.572	K	GONZALEZ	SEGUEL	MARIA MARLENE	CONTRATA
REGION 8	5.342.300	0	GONZALEZ	VILLALOBOS	CARLOS SEGUNDO	PLANTA
REGION 8	7.662.735	5	GUTIERREZ	FUENZALIDA	DOMINGO ANTONIO	PLANTA
REGION 8	5.690.066	7	GUTIERREZ	SANHUEZA	ISABEL PATRICIA	PLANTA
REGION 8	6.429.728	7	GUZMAN	PADILLA	VICTOR MANUEL	PLANTA
REGION 8	5.339.034	K	HENRIQUEZ	INOSTROZA	JULIO ANDRES	CONTRATA
REGION 8	13.306.774	4	HERNANDEZ	TRONCOSO	MABEL SOLEDAD	CONTRATA
REGION 8	4.374.258	2	HERRERA	GUTIERREZ	ALICIA ELIANA	PLANTA
REGION 8	14.404.543	2	HIDALGO	MUÑOZ	ISMAEL JAVIER	CONTRATA
REGION 8	12.979.744	4	HIDALGO	SANZANA	ANGELICA PILAR	PLANTA
REGION 8	11.151.955	2	INOSTROZA	NEGRETE	MARIO ENRIQUE	CONTRATA
REGION 8	8.987.298	7	JARA	ESCOBAR	PATRICIA ESTER	CONTRATA
REGION 8	7.644.374	2	JOFRE	RAMIREZ	VICTORIA DEL CARMEN	PLANTA
REGION 8	9.394.331	7	LEVA	QUINTANA	MILKA PAOLA	CONTRATA
REGION 8	7.796.889	K	LEON	HEMMELMANN	JACQUELINE ELENA	CONTRATA
REGION 8	9.302.890	2	LETIELIER	MARTINEZ	VERONICA NOELIA MARIA	CONTRATA
REGION 8	4.673.352	5	LUENGO	OPAZO	JOSE CEFERINO	PLANTA
REGION 8	7.247.617	4	MARTINEZ	MUÑOZ	EROTIDA CRISTINA	PLANTA
REGION 8	5.586.908	1	MARTINEZ	RIQUELME	ROLANDO GREGORIO	PLANTA
REGION 8	6.463.449	6	MEDINA	GONZALEZ	FLOR CECILIA	PLANTA
REGION 8	8.680.948	6	MELGAREJO	MALDONADO	ROBERTO GABRIEL	PLANTA
REGION 8	9.952.711	0	MELLA	ESCOBAR	MONICA GERTRUDIS AURORA	CONTRATA
REGION 8	9.395.750	4	MERINO	MEZA	PEDRO PABLO	CONTRATA
REGION 8	5.825.497	5	MEZA	EACHEVERRIA	JOSE TOMAS	PLANTA
REGION 8	7.216.157	2	MONTANARES	FLORES	LIRIA EVER	PLANTA
REGION 8	10.708.721	4	MORAGA	CONTRERAS	PATRICIA AURORA	PLANTA
REGION 8	7.910.780	8	MORALES	MEJIAS	ELIANA JUANA	CONTRATA
REGION 8	5.484.046	2	MORALES	ROJAS	JORGE ROLANDO	PLANTA
REGION 8	8.939.302	7	MORENO	CASTILLO	ZULEMA	PLANTA
REGION 8	12.552.225	4	MUÑOZ	PULGAR	FELIPE EDUARDO	CONTRATA
REGION 8	4.968.360	K	MUÑOZ	GONZALEZ	JOSE MIGUEL	PLANTA
REGION 8	13.580.867	9	NORAMBUENA	CAMPOS	MARIELA EUGENIA	CONTRATA
REGION 8	5.834.638	1	NUÑEZ	FIGUEROA	PATRICIA TATIANA	PLANTA
REGION 8	9.553.244	6	OLATE	AMIGO	ALEJANDRA DEL CARMEN	PLANTA
REGION 8	7.960.218	3	OLATE	MARIN	CARLOS ENRIQUE	PLANTA
REGION 8	6.637.371	1	OLAVARRIA	NAVARRO	AMALIA CATALINA	PLANTA
REGION 8	5.956.925	2	OÑATE	MUÑOZ	SONIA EDITH	PLANTA
REGION 8	14.244.893	9	ORELLANA	VASQUEZ	ROSSE MARIE DEL CARMEN	CONTRATA
REGION 8	5.825.182	8	ORTIZ	NOVOA	ALEJANDRO	CONTRATA
REGION 8	5.414.848	8	OYARZUN	PACHECO	RAUL SEGUNDO	PLANTA
REGION 8	5.857.778	2	PARDO	NAVARRETE	RICARDO DEL TRANSITO	PLANTA
REGION 8	8.657.856	5	PAVEZ	GONZALEZ	CECILIA ELEONORA	CONTRATA
REGION 8	7.087.485	7	PEREZ	VEGA	NELSON ALEJANDRO	CONTRATA
REGION 8	13.466.478	9	PETIT-LAURENT	SAEZ	JAIME ANTONIO	CONTRATA
REGION 8	6.781.663	3	PICHICON	CATRICURA	ALFREDO JUAN	PLANTA
REGION 8	7.359.819	2	PINO	CORTES	BENIGNO ANTONIO	PLANTA

CR	RUN	DV	Apellido Paterno	Apellido Materno	Nombres	Calidad Jurídica
REGION 8	9.446.980	5	PINO	CUEVAS	JEANNETTE ANGELICA	PLANTA
REGION 8	7.954.505	8	PINO	SILVA	EDITH DEL CARMEN	CONTRATA
REGION 8	6.844.609	0	POVEA	VEJAR	MARIA VIOLETA	PLANTA
REGION 8	5.711.018	K	QUEIROLO	GRANFELDT	EDDA RUTH	PLANTA
REGION 8	14.271.769	7	RAASCH	SANDOVAL	CESAR ANTONIO	CONTRATA
REGION 8	5.482.260	K	RAIG	ZUÑIGA	ANA MARGARITA	PLANTA
REGION 8	5.017.064	0	RAMIREZ	SANTIBAÑEZ	EDUARDO SEGUNDO	PLANTA
REGION 8	7.450.497	3	RAMIREZ	VIDAL	PEDRO ERNESTO	CONTRATA
REGION 8	8.250.859	7	RECBAL	CANALES	ORIETA UBERLINDA	PLANTA
REGION 8	9.643.630	0	REYES	AGUAYO	FRANCISCO JAVIER	PLANTA
REGION 8	8.014.996	4	REYES	VEGA	IRENE	CONTRATA
REGION 8	11.437.778	3	RIOS	ROJAS	JORGE LUIS	CONTRATA
REGION 8	12.528.281	4	RIVAS	PUENTES	RODRIGO ALEJANDRO	CONTRATA
REGION 8	8.930.825	9	RIVAS	VENTHUR	JANET MARISOL	CONTRATA
REGION 8	7.240.127	1	RIVERA	SOTO	HUMBERTO ENRIQUE	PLANTA
REGION 8	14.293.474	4	RODRIGUEZ	CORTES	MARIELA CAROLINA	CONTRATA
REGION 8	13.143.525	8	ROMERO	ESPINOZA	XIMENA RUTH	CONTRATA
REGION 8	7.640.836	K	ROMERO	JARA	LUIS	CONTRATA
REGION 8	8.828.978	1	RUBILAR	LOPEZ	LILIANA CAROLINA	PLANTA
REGION 8	12.328.628	6	RUBILAR	MONTOYA	ALEJANDRO ENRIQUE	CONTRATA
REGION 8	9.822.577	3	RUIZ	MOYA	HECTOR MAURICIO	CONTRATA
REGION 8	8.206.204	1	SAAVEDRA	ORTIZ	EMILIO ALEJANDRO	PLANTA
REGION 8	6.436.728	5	SAEZ	RODRIGUEZ	ABDIEL	PLANTA
REGION 8	9.051.164	5	SALAZAR	MONSALVEZ	SENEEN ARTURO	CONTRATA
REGION 8	8.432.433	7	SALGADO	HERNANDEZ	MARISOL DEL CARMEN	PLANTA
REGION 8	12.330.054	8	SALGADO	QUEZADA	PATRICIO ROLANDO	CONTRATA
REGION 8	13.304.674	7	SAN MARTIN	ESPINOZA	CRISTIAN RIGOBERTO	CONTRATA
REGION 8	8.690.028	9	SAN MARTIN	MONTOYA	CORINA DEL CARMEN	PLANTA
REGION 8	8.063.901	5	SEGURA	GONZALEZ	OSVALDO FLORENCIO	CONTRATA
REGION 8	7.298.680	6	SEPULVEDA	ESCOBAR	CARMEN REGINA	PLANTA
REGION 8	9.059.460	5	SILVA	MELITA	MARIA PAOLA	CONTRATA
REGION 8	8.911.675	9	STEGMAIER	ROJAS	PATRICIA MARTA	PLANTA
REGION 8	6.826.268	2	SUAZO	SANZANA	MARIA TERESA	PLANTA
REGION 8	11.537.600	4	UGARTEMENDIA	LOPEZ	GUILIANO JEAN	CONTRATA
REGION 8	10.540.662	2	ULLOA	CASTILLO	REBECA	CONTRATA
REGION 8	4.237.450	4	ULLOA	MARTINEZ	MARIO EUGENIO	PLANTA
REGION 8	9.232.921	6	VALENZUELA	CABELLO	XIMENA HAYDEE	CONTRATA
REGION 8	11.495.834	4	VALENZUELA	ULLOA	OSCAR MAURICIO	CONTRATA
REGION 8	8.215.745	K	VALERIA	SANDOVAL	TANIA IVONNE	PLANTA
REGION 8	5.651.591	7	VENEGAS	CEBALLOS	ESTRELLA DEL CARMEN	PLANTA
REGION 8	11.394.190	1	VENEGAS	MUÑOZ	MARIA LORETO	CONTRATA
REGION 8	7.901.416	8	VERA	CASTRO	JORGE LORENZO	CONTRATA
REGION 8	14.267.798	9	VERA	SAAVEDRA	PAOLA	CONTRATA
REGION 8	7.119.193	1	VERGARA	LAGOS	NARCISO SEGUNDO	CONTRATA
REGION 8	7.180.049	0	VIGNOLO	PAREDES	LAUTARO ANTONIO	PLANTA
REGION 8	6.015.003	6	VIVANCO	VILLARREAL	PEDRO ENRIQUE	CONTRATA
REGION 8	6.686.877	K	WERNER	CARRASCO	CHRISTIAN JORGE	CONTRATA
REGION 8	12.921.615	8	YAUPE	ANTIVIL	JUANA	CONTRATA
REGION 8	9.446.172	3	ZAMBRANO	LARA	HUMBERTO HUGO	PLANTA
REGION 8	10.999.376	K	TORRES	MILLAQUIN	VICTOR TOMAS	CONTRATA
REGION 8	12.382.627	2	VALDEBENITO	COLOMA	INES IRENE	CONTRATA
REGION 8	13.622.817	K	PARRA	CHACANO	ALFONSO GREGORIO	CONTRATA
REGION 8	6.894.591	7	CASAS	TOLEDO	MARIA CECILIA	CONTRATA
REGION 8	12.695.753	K	BARRIGA	REYES	SANDRA ISABEL	CONTRATA
REGION 8	10.025.694	0	CANDIA	CONTRERAS	PAMELA IVETTE	CONTRATA
REGION 8	13.377.338	K	MERINO	VALENZUELA	NANCY PAMELA	CONTRATA
REGION 8	12.975.095	2	ARACENA	REYES	CAROLINA ALEJANDRA	CONTRATA
REGION 8	11.809.059	4	COLOMA	MAUREIRA	HECTOR EDUARDO	CONTRATA
REGION 8	6.766.313	6	ARAYA	MENDIBOURE	MARCELO AUGUSTO	CONTRATA
REGION 8	11.985.176	9	KAIRIES	VALLADARES	CHRISTIAN MARCELO	CONTRATA
REGION 8	14.209.595	5	TAPIA	GUZMAN	SARA IRENE	CONTRATA
REGION 8	13.506.842	K	NUÑEZ	CARRILLO	CLERIA ESTER	CONTRATA
REGION 8	13.020.544	5	MOENA	BARRA	FREDDY RONALD	CONTRATA
REGION 8	7.767.345	8	MANCILLA	CARCAMO	JUAN ROBERTO	CONTRATA
REGION 8	12.920.621	7	RIVAS	PUENTES	CLAUDIA ANDREA	CONTRATA
REGION 8	8.726.696	6	MORA	TORRES	INGRID DEL CARMEN	CONTRATA
REGION 8	12.924.095	4	VALENZUELA	DONOSO	VALESKA MARGARITA	CONTRATA
REGION 8	13.956.213	5	CUEVAS	MARDONES	PEDRO LEONARDO	CONTRATA
REGION 8	11.534.991	0	ARRIAGADA	SALDIAS	FABIOLA INES	CONTRATA

CR	RUN	DV	Apellido Paterno	Apellido Materno	Nombres	Calidad Jurídica
REGION 8	12.144.308	2	ROSALES	RIVERA	CECILIA ANDREA	CONTRATA
REGION 8	8.981.772	2	MARTINEZ	MOLINA	CLAUDIA VICTORIA	CONTRATA
REGION 8	8.740.774	8	BARROSO	OLIVA	ELDA BEATRIZ	CONTRATA
REGION 8	14.535.031	K	HIDALGO	JARA	SCARLET NUVIA	CONTRATA
REGION 8	13.049.050	6	RUBILAR	DEL VALLE	NICOLE ANGELICA	CONTRATA
REGION 8	11.441.124	8	ORTEGA	SUAZO	LORENA EVELYN	CONTRATA
REGION 8	8.294.358	7	TIRATEGUY	RAMOS	MARIA INES	CONTRATA
REGION 8	9.414.166	4	VEGA	VAILLANT	MARIA CECILIA	CONTRATA
REGION 8	8.886.178	7	POBLETE	OLIVARES	CLAUDIA ANGELICA	CONTRATA
REGION 8	8.435.563	1	LOZANO	SALAZAR	MARIA ELIZABETH	CONTRATA
REGION 8	13.950.975	7	LLANCALEO	CARTES	JESSICA ANDREA	CONTRATA
REGION 8	9.329.209	K	VARELA	ARREDONDO	DAVID ALEJANDRO	CONTRATA
REGION 8	12.296.922	3	SOTO	MORAGA	MARIA GABRIELA	CONTRATA
REGION 8	9.778.634	8	CONEJEROS	ORTIZ	ELOISA DEL ROSARIO	CONTRATA
REGION 8	8.529.961	1	INZUNZA	AREVALO	TATIANA ANGELICA	CONTRATA
REGION 8	13.378.899	9	CEDEÑO	ALVAREZ	ALEJANDRA ELENA	CONTRATA
REGION 8	8.780.725	8	PINTO	ORTIZ	ALEJANDRA VICTORIA	CONTRATA
REGION 8	10.727.521	5	PINILLA	MORALES	PAOLA ANDREA	CONTRATA
REGION 8	11.998.888	8	HORMAZABAL	TAPIA	BERTA ISABEL	CONTRATA
REGION 8	15.201.925	4	ZAMORA	LOPEZ	RODRIGO GONZALO	CONTRATA
REGION 8	10.974.353	4	GONZALEZ	ACUÑA	GLORIA ISABEL	CONTRATA
REGION 8	14.297.749	4	CARTES	SOLORZA	HECTOR RENE	CONTRATA
REGION 8	10.044.020	2	MENESES	GARRIDO	PATRICIO ALADIN	CONTRATA
REGION 8	13.901.322	0	ESCOBAR	CASTILLO	PILAR ALEJANDRINA	CONTRATA
REGION 8	11.896.729	1	LETELIER	SANZ	KARLA LUCIA	CONTRATA
REGION 8	15.198.795	8	ESPINOZA	PEREIRA	ERCILDA MAKARENA	CONTRATA
REGION 8	14.060.029	6	ALARCON	PINO	MARISOL ROCIO DEL CARMEN	CONTRATA
REGION 8	11.486.851	5	NUÑEZ	VERA	XIMENA EDITH	CONTRATA
REGION 8	12.529.116	3	REBOLLEDO	NUÑEZ	RODRIGO REINALDO	CONTRATA
REGION 8	15.696.410	7	BAEZA	ARRAU	VANESA PATRICIA	CONTRATA
REGION 8	17.343.787	0	JAMES	SANCHEZ	DANIEL ANDRES	CONTRATA
REGION 8	13.724.828	K	ESCOBAR	RAMOS	MAURICIO ANDRES	CONTRATA
REGION 8	15.612.845	7	ROJAS	BINIMELIS	DANIELA JOHANA	CONTRATA
REGION 8	6.760.456	3	ULLOA	AGUILLON	RUBEN HERNAN	CONTRATA
REGION 8	9.434.447	6	CAMUS	CAMPOS	SERGIO ENRIQUE	PLANTA
REGION 8	12.917.865	5	MEDINA	GONZALEZ	KIRNA ELIZABETH	CONTRATA
REGION 8	8.663.708	1	MONRROY	CANALES	CAROLINA PATRICIA	CONTRATA
REGION 8	5.494.401	2	COLIN	ARAVENA	MONICA DEL CARMEN	PLANTA
REGION 8	9.813.598	7	CABRERA	ORTIZ	OSCAR BERNARDO	PLANTA
REGION 8	10.309.637	5	ARELLANO	CARTES	RICARDO ENRIQUE	CONTRATA
REGION 8	5.587.422	0	ALVAREZ	ROMAN	HERNAN	PLANTA
REGION 8	10.873.320	9	CANTERO	RIVEROS	FRANCISCO ROLANDO	CONTRATA
REGION 8	16.025.952	3	POBLETE	QUINGER	PALOMA FERNANDA	CONTRATA
REGION 8	15.914.993	5	BIZAMA	PEDREROS	GUADALUPE DEL CARMEN	CONTRATA
REGION 8	12.968.899	8	RAMOS	FUENTES	ANGELA VICTORIA	CONTRATA
REGION 8	14.393.586	8	GARCIA	HENRIQUEZ	CAROLINA DEL CARMEN	CONTRATA
REGION 8	12.182.043	9	GUTIERREZ	SANDOVAL	IGNACIO AGUSTIN	CONTRATA
REGION 8	16.287.273	7	HITSCHFELD	MARISIO	CARLA VICTORIA KATHERINE	CONTRATA
REGION 8	9.629.449	2	JARA	CARTES	JESSICA ANDREA	CONTRATA
REGION 8	19.194.597	2	ESPINOZA	BELTRAN	DANIELA SOLEDAD	CONTRATA
REGION 8	14.293.798	0	BARRA	PALACIOS	MIGUEL EDUARDO	CONTRATA
REGION 8	16.061.386	6	GODOY	YAÑEZ	JENNIFER NATHALIE	CONTRATA
REGION 8	9.682.660	5	CAMPOS	SEGUIN	RUTH VIVIANA	CONTRATA
REGION 8	9.984.342	K	JEREZ	MOYA	SERGIO ALFONSO	CONTRATA
REGION 8	8.641.564	K	MORALES	MEJIAS	MARTA EUGENIA	CONTRATA
REGION 8	15.626.883	6	SALCEDO	GARCES	PIA BELEN	CONTRATA
REGION 8	15.223.626	3	INOSTROZA	CAMPOS	EVELYN MAGDALENA	CONTRATA
REGION 8	16.599.003	K	CISTERNA	CARVAJAL	ABEL ENRIQUE	CONTRATA
REGION 8	15.854.068	1	OÑATE	VARGAS	PABLO LUIS	CONTRATA
REGION 8	12.526.848	K	MEZA	CONTRERAS	ARIEL RODRIGO	CONTRATA
REGION 8	14.353.825	7	RIQUELME	GONZALEZ	LORETO VIVIANA	PLANTA
REGION 8	10.131.959	8	PENDOLA	MUÑOZ	ANNE LESLIE KATHERINE	CONTRATA
REGION 8	17.593.508	8	ARRIAGADA	MOLINA	MARIANA SOLANGE	CONTRATA
REGION 8	13.803.131	4	TORRES	GARRIDO	INGRID DE LAS NIEVES	CONTRATA
REGION 8	15.173.046	9	MELO	ETCHEVERRY	RAUL ANDRES	CONTRATA
REGION 8	18.452.579	8	ALARCON	DEL POZO	MARCELO SEBASTIAN	CONTRATA
REGION 8	7.436.997	9	COBO	GIANCASPERO	HIRIDE NORCA	CONTRATA
REGION 8	10.651.325	2	RAMOS	JIMENEZ	MIREYA ALEJANDRA	CONTRATA
REGION 8	10.690.059	0	VASQUEZ	VARELA	OSMAN LENIN	CONTRATA

CR	RUN	DV	Apellido Paterno	Apellido Materno	Nombres	Calidad Jurídica
REGION 8	10.699.912	0	FONTECILLA	PEÑALOZA	POLA ALEJANDRA	CONTRATA
REGION 8	13.133.827	9	CONCHA	GALAZ	PATRICIA ANGELICA	CONTRATA
REGION 8	14.030.455	7	MORALES	CARO	TERESA DE JESÚS	CONTRATA
REGION 8	15.173.790	0	URIZ	NOTARIO	JOSE ALEJANDRO	CONTRATA
REGION 8	15.615.052	5	ANCALUAN	BELTRAN	VICENTE FABIAN	CONTRATA
REGION 8	15.658.971	3	VIVEROS	SEPULVEDA	ADRIAN EDUARDO	CONTRATA
REGION 8	16.033.046	5	CHANDIA	MUÑOZ	EVELYN ALEJANDRA	CONTRATA
REGION 8	16.140.008	4	SOTO	SILVA	BEATRIZ GERALDINE	CONTRATA
REGION 8	16.445.013	9	LOPEZ	LEIVA	MARCIA ALEJANDRA	CONTRATA
REGION 8	17.013.375	7	LY	GATICA	AZAAM IGNACIO	CONTRATA
REGION 8	17.044.806	5	PALMA	SUAREZ	BETSY DANIELA NEDAVIA	PLANTA
REGION 9	12.929.931	2	ACUÑA	CARTES	JAVIER ANDRES	CONTRATA
REGION 9	8.018.381	K	AGUILAR	NAVARRO	ORLANDO LUIS	PLANTA
REGION 9	6.920.260	8	ALARCON	SUAZO	NANCY LINOSKA	CONTRATA
REGION 9	8.516.251	9	ALLENDES	SOLIS	ELSA CLOTILDE	PLANTA
REGION 9	7.072.697	1	ALVARADO	ARAYA	BEATRIZ CATALINA	PLANTA
REGION 9	10.995.230	3	ANCAVIL	TROPA	BRIGIDA	CONTRATA
REGION 9	12.509.946	7	ANTIL	CHEUQUEFILO	JUAN CARLOS	CONTRATA
REGION 9	12.192.328	9	ANTILEN	PAINEN	ROSA	CONTRATA
REGION 9	5.758.216	2	BATTAGLIA	GONZALEZ	JORGE RAFAEL	CONTRATA
REGION 9	9.278.686	2	BERNALES	ARAYA	LEONARDO EDUARDO	PLANTA
REGION 9	5.845.714	0	BORNAND	MANINO	VIVIANA MICHELLE	PLANTA
REGION 9	5.290.541	9	CALDERON	SILVA	MIGUEL BERNARDO	PLANTA
REGION 9	8.744.299	3	CAMPOS	ESCOBAR	LIDIA RUBY	PLANTA
REGION 9	4.778.539	1	CANIULEN	OYARZO	LUCIA MAGALI	PLANTA
REGION 9	7.026.506	0	CASTILLO	CUEVAS	LUIS HUMBERTO	PLANTA
REGION 9	11.909.947	1	CATRILAF	QUIDEL	NORMA	CONTRATA
REGION 9	9.558.731	3	CAYULEO	CANIO	IGNACIO MARTIN	PLANTA
REGION 9	7.324.750	0	CAYUMAN	RAIN	PASCUAL	PLANTA
REGION 9	6.413.454	K	CHAVEZ	MILLAN	JOSE DOMINGO	CONTRATA
REGION 9	5.467.200	4	CIFUENTES	PEREZ	RUTH MARIA	PLANTA
REGION 9	6.801.440	9	COGNIAN	PEREDES	ROBERTO ELIODORO	PLANTA
REGION 9	7.282.118	1	CONSTENLA	AGUAYO	LUZ ILIADA	PLANTA
REGION 9	12.193.732	8	CONTRERAS	MONSALVES	NELSON ALBERTO	CONTRATA
REGION 9	12.538.345	9	CORDOVA	MARINAO	MANUEL	CONTRATA
REGION 9	13.518.258	3	CORTES	RIVERA	CARLA ANDREA	CONTRATA
REGION 9	6.825.258	K	CUEVAS	TRONCOSO	JOSE MIGUEL	CONTRATA
REGION 9	7.221.467	6	ESPINOZA	HIDALGO	ALBERTO MAGNO	CONTRATA
REGION 9	12.538.051	4	DIAZ	COLIÑIR	MARIA	CONTRATA
REGION 9	6.230.614	9	DIAZ	CORREA	JORGE EDUARDO	PLANTA
REGION 9	12.192.737	3	DURAN	HERNANDEZ	ROXANA	CONTRATA
REGION 9	15.251.909	5	ESCALONA	LIENCURA	FREDY EMILIO	CONTRATA
REGION 9	5.652.704	4	FLORES	AGUAYO	MARIA ANGELICA	PLANTA
REGION 9	12.535.923	K	FUENTES	LAGOS	MARIA WALESKA	CONTRATA
REGION 9	4.978.812	6	GALLARDO	OLMEDO	TITO EDUARDO	PLANTA
REGION 9	9.162.481	8	GALLEGOS	AVILA	ANA MARIA	CONTRATA
REGION 9	5.856.766	3	GALLEGOS	GAETE	CECILIA DEL CARMEN	PLANTA
REGION 9	4.762.021	K	GARRIDO	FUICA	GUILLERMO	CONTRATA
REGION 9	7.940.619	8	GONZALEZ	GARAY	LUIS RODOLFO	PLANTA
REGION 9	6.214.294	4	GONZALEZ	MUÑOZ	JORGE RAUL	PLANTA
REGION 9	6.843.475	0	GUZMAN	ULLOA	MARIA VALENTINA	PLANTA
REGION 9	9.022.276	7	HENRIQUEZ	TORRES	IRIS SANDRA DEL PILAR	PLANTA
REGION 9	9.729.502	6	INOSTROZA	UTRERAS	MONICA CECILIA	PLANTA
REGION 9	6.019.166	2	ISLA	MORAGA	ALEJANDRO	PLANTA
REGION 9	6.648.512	9	ITURRA	BASTIAS	GASTON HERIBERTO	PLANTA
REGION 9	6.790.924	0	JARA	SEPULVEDA	RAUL ENRIQUE	PLANTA
REGION 9	9.072.935	7	JIMENEZ	MATAMALA	LUIS ALBERTO	CONTRATA
REGION 9	7.618.341	4	JIMENEZ	ROMERO	FRANCISCO EDUARDO	PLANTA
REGION 9	9.696.565	6	JINEO	ANTINAO	FERNANDO	PLANTA
REGION 9	9.451.573	4	LAGOS	RUBILAR	LILIAN DE LA CRUZ	CONTRATA
REGION 9	5.835.628	K	LAURENCE	ALMAGIA	ATILIO EDUARDO	PLANTA
REGION 9	7.612.917	7	LEAL	URIBE	EMILIA MARGARITA	PLANTA
REGION 9	8.081.974	9	LEIVA	CRETTON	HECTOR ALFONSO	CONTRATA
REGION 9	5.886.381	5	LLANQUINAO	CATRILEO	ELIAS	PLANTA
REGION 9	5.682.282	8	MANQUILEF	ESPINOZA	FRESIA DEL CARMEN	PLANTA
REGION 9	6.893.478	8	MELILLAN	ULLOA	JUVENAL ALIRO	PLANTA
REGION 9	12.929.830	8	MELO	COFRE	MARLY ANDREA	CONTRATA
REGION 9	9.882.729	3	MIGNOLET	PINEDA	MASSI LILIANA	CONTRATA
REGION 9	6.687.448	6	MIOLA	LOPEZ	HECTOR IVAN	CONTRATA

CR	RUN	DV	Apellido Paterno	Apellido Materno	Nombres	Calidad Jurídica
REGION 9	8.065.796	K	MIRANDA	TUREO	MONICA EMMA	CONTRATA
REGION 9	10.257.267	K	MONSALVES	BARAHONA	PAULINA JESSICA	CONTRATA
REGION 9	6.331.324	6	MORAGA	GONZALEZ	CARLOS GUILLERMO	PLANTA
REGION 9	6.263.518	5	MUÑOZ	GOMEZ	SILVIA ADELINA	CONTRATA
REGION 9	9.882.145	7	NOVOA	MANOSALVA	NORA XIMENA	CONTRATA
REGION 9	6.070.650	6	NOVOA	MANOSALVA	ROSA NIDIA	PLANTA
REGION 9	12.194.465	0	PARRA	OYARCE	JIMENA ALEJANDRA	PLANTA
REGION 9	11.500.552	9	PEZO	CONTRERAS	SUSANA DEL CARMEN	PLANTA
REGION 9	8.202.326	7	PURRALEF	HUILTRARO	JOSE HERIBERTO	CONTRATA
REGION 9	11.988.207	9	QUEULO	FLORES	MARLENE ROSALIA	CONTRATA
REGION 9	9.816.618	1	QUEZADA	MARTEL	HUMBERTO	CONTRATA
REGION 9	12.741.156	5	RAMIREZ	ROJAS	CARMEN GLORIA	CONTRATA
REGION 9	10.638.680	3	REYES	HERRERA	NANCY DEL ROSARIO	CONTRATA
REGION 9	8.104.127	K	REYES	JARAMILLO	RAUL OSVALDO	PLANTA
REGION 9	5.902.759	K	RIQUELME	DIAZ	RAFAEL EMILIANO	PLANTA
REGION 9	7.144.896	7	RIQUELME	ERICE	RIGOBERTO	CONTRATA
REGION 9	6.604.376	2	RIQUELME	VEJAR	JUAN CARLOS	PLANTA
REGION 9	12.535.417	3	RIQUELME	VERGARA	ANA MARIA	PLANTA
REGION 9	7.877.813	K	RIVAS	CASTILLO	RAQUEL INGRID	CONTRATA
REGION 9	9.240.866	3	RIVAS	QUILODRAN	EUGENIA DEL CARMEN	PLANTA
REGION 9	9.446.316	5	RIVAS	SEPULVEDA	OSCAR FELIX	CONTRATA
REGION 9	7.590.156	9	RIVERA	FLORES	ANA RITA	PLANTA
REGION 9	7.921.970	3	RODRIGUEZ	SALAZAR	NANCY AURORA DEL CARMEN	CONTRATA
REGION 9	9.762.158	6	RODRIGUEZ	SEPULVEDA	ALEJANDRA PRISCILA	CONTRATA
REGION 9	8.960.769	8	ROMERO	ALVAREZ	MACLINA DERLINDA	CONTRATA
REGION 9	5.454.112	0	ROZAS	DE LA BARRA	NORA ISABEL	PLANTA
REGION 9	7.116.131	5	RUIZ	RIVAS	BERNARDITA ANGELICA	CONTRATA
REGION 9	5.358.807	7	SALAZAR	VEGA	JORGE HERNAN	PLANTA
REGION 9	7.850.907	4	SALORT	MORALES	SERGIO LEONIDAS	PLANTA
REGION 9	5.915.352	8	SAN MARTIN	BUSTOS	RUPERTO RAFAEL	CONTRATA
REGION 9	12.710.612	6	SANCHEZ	CAAMAÑO	ANNY ALEJANDRA	CONTRATA
REGION 9	5.932.690	2	SANDOVAL	NAVARRETE	JAIME LUIS HUMBERTO	PLANTA
REGION 9	12.534.276	0	SANDOVAL	REYES	ROSA HERMINIA	CONTRATA
REGION 9	12.362.657	5	SANHUEZA	ARAYA	RICARDO ENRIQUE ANTONIO	PLANTA
REGION 9	6.136.989	9	SCHIATTINO	LEMUS	JOSE LEONIDAS	PLANTA
REGION 9	9.585.927	5	SEGURA	ESCUADERO	ROBERTO FERNANDO	CONTRATA
REGION 9	7.378.399	2	SEPULVEDA	ACUÑA	OSVALDO	PLANTA
REGION 9	8.017.345	8	SEPULVEDA	PAILLALEF	MARCELINA	CONTRATA
REGION 9	6.322.933	4	SEPULVEDA	ROSALES	ONOFRE ARTURO	PLANTA
REGION 9	10.437.908	7	SEPULVEDA	SANCHEZ	NOELIA	CONTRATA
REGION 9	8.642.334	0	SORUCO	BEURET	ANA MARIA	CONTRATA
REGION 9	8.050.618	K	SOTO	HARVEZ	PATRICIO BERNARDO	PLANTA
REGION 9	9.849.005	1	TOCORNAL	SALAZAR	NORA HONORINA	CONTRATA
REGION 9	15.937.312	6	TOLEDO	VARAS	CAROLINA ELIZABETH	CONTRATA
REGION 9	7.974.684	3	TORRES	MARIN	HECTOR	PLANTA
REGION 9	10.227.401	6	TORRES	SEPULVEDA	FERNANDO DARIO	CONTRATA
REGION 9	5.241.918	2	TRONCOSO	AVILA	LAVOISIER ROMNEY	PLANTA
REGION 9	11.355.024	4	UBILLA	SANCHEZ	SONIA GUILLERMINA	CONTRATA
REGION 9	13.733.557	3	URRUTIA	VIVEROS	JENNY	CONTRATA
REGION 9	7.297.032	2	VALENZUELA	MORALES	CLELIA DEL CARMEN	CONTRATA
REGION 9	6.641.541	4	VARAS	MANDOLINI	NORMA TERESA	PLANTA
REGION 9	18.743.727	K	VARAS	MEDINA	TEREZA	CONTRATA
REGION 9	7.395.688	9	VASQUEZ	STUARDO	JUAN CARLOS	PLANTA
REGION 9	6.568.287	7	VEGA	FERNANDEZ	ANA MARIA	PLANTA
REGION 9	10.129.948	1	VENEGAS	MARIN	CLAUDIO ENRIQUE	CONTRATA
REGION 9	5.236.595	3	VIDAL	OBREGON	EDUARDO PATRICIO	PLANTA
REGION 9	7.426.645	2	VIÑUELA	ALLER	RAUL PATRICIO	CONTRATA
REGION 9	9.026.674	8	YAÑEZ	SANHUEZA	MOISES JESUS	PLANTA
REGION 9	9.023.827	2	ZABALA	GALLEGOS	ALEJANDRINA DEL CARMEN	CONTRATA
REGION 9	11.687.295	1	MONTECINOS	BRAVO	RUBI MABEL	CONTRATA
REGION 9	9.658.247	1	QUINTRILEO	MARTEL	MIRIAM GUADALUPE	CONTRATA
REGION 9	10.023.760	1	COILLA	HUILIPANG	GUILLERMO	CONTRATA
REGION 9	7.111.161	K	DONOSO	DIAZ	ANGELA	CONTRATA
REGION 9	8.654.364	8	HERNANDEZ	BURGOS	HUGO ALBERTO	CONTRATA
REGION 9	12.927.287	2	ÑIRIPIL	CHEUQUEPAN	ANGELA VALERIA	CONTRATA
REGION 9	13.521.113	3	JENO	ORDOÑEZ	ELIZABETH DEL ROSARIO	CONTRATA
REGION 9	8.656.722	9	JARAMILLO	ALVAREZ	JORGE ENRIQUE	CONTRATA
REGION 9	12.192.105	7	PAREDES	FUENTES	PAOLA ELIZABETH	CONTRATA
REGION 9	14.414.942	4	PINO	CUEVAS	ROGER ARNOLDO	CONTRATA

CR	RUN	DV	Apellido Paterno	Apellido Materno	Nombres	Calidad Juridica
REGION 9	13.811.414	7	SAEZ	HERNANDEZ	GLADYS MARISEL	CONTRATA
REGION 9	14.410.206	1	CUEVAS	MORALES	MITZI DELFINA	CONTRATA
REGION 9	11.780.861	0	GONZALEZ	IBACACHE	LIXZA MERCEDES	CONTRATA
REGION 9	11.969.039	0	LEPIQUE	SUPERREY	IRENE TATIANA	CONTRATA
REGION 9	12.331.117	5	COFRE	MERINO	CELMA ELOISA	CONTRATA
REGION 9	9.452.374	5	ROSALES	VELOSO	ELMO GERARDO	CONTRATA
REGION 9	8.901.875	7	MARTEL	NUÑEZ	JAIME ALEJANDRO	CONTRATA
REGION 9	13.518.856	5	QUIDEL	CABRAL	JAVIER HUMBERTO	CONTRATA
REGION 9	7.329.284	0	GARRIDO	VALDES	MARGOT SONIA	CONTRATA
REGION 9	13.151.994	K	GARCIA	HENRIQUEZ	GINNA LISELOTTE	CONTRATA
REGION 9	6.226.215	k	DEVIA	NEGRETE	SERGIO EDMUNDO	CONTRATA
REGION 9	9.906.411	0	GRANDON	MUÑOZ	GERMAN EDUARDO	CONTRATA
REGION 9	11.313.772	K	JORDAN	BUSTAMANTE	CLAUDIA VERONICA	CONTRATA
REGION 9	13.892.394	0	AREVALO	VALENZUELA	CRISTINA ANDREA	CONTRATA
REGION 9	8.188.377	7	SOTO	SOTO	MONICA MARCELA	CONTRATA
REGION 9	12.248.563	3	ARBOLEDA	CEA	MARIA KARINA	CONTRATA
REGION 9	13.630.559	k	FUENTEALBA	FERNANDEZ	MARITZA OFELIA	CONTRATA
REGION 9	14.028.383	5	ROA	MELLADO	NIUNITH ELENA	CONTRATA
REGION 9	9.912.369	9	HERNANDEZ	NAVARRETE	SUSANA	CONTRATA
REGION 9	14.526.528	2	CEA	CASTILLO	YASNA GISSELA	CONTRATA
REGION 9	14.080.263	8	HERRERA	MUÑOZ	MANUEL RODRIGO	CONTRATA
REGION 9	16.847.525	K	PRAIHUEN	LIPIN	MANUEL FRANCISCO	CONTRATA
REGION 9	13.396.145	3	SALAS	CASTRO	JAIME IVAN	CONTRATA
REGION 9	6.050.603	5	CAMAN	MARTINEZ	RENE ORLANDO	CONTRATA
REGION 9	13.729.864	3	SEGURA	PRADO	RUDY YAKIN	CONTRATA
REGION 9	13.114.297	8	FUENTES	SEPULVEDA	OSMAR FERNANDO	CONTRATA
REGION 9	12.124.075	0	LOPEZ	FERNANDEZ	CESAR EDUARDO	CONTRATA
REGION 9	16.434.596	3	CHEGUAN	ANTILEO	HECTOR RODRIGO	CONTRATA
REGION 9	16.238.376	0	PEREZ	CONSTENLA	DENIZ ANDREA	CONTRATA
REGION 9	11.686.128	3	TORRES	CERNA	MARCOS MAURICIO	CONTRATA
REGION 9	10.183.042	K	MASSICOT	PARDO	GLAY GISLAINE	CONTRATA
REGION 9	12.984.263	6	BARRIGA	MORALES	CARMEN GLORIA	CONTRATA
REGION 9	10.688.424	2	NEIRA	SEGURA	LOLET KARINA	CONTRATA
REGION 9	13.608.168	3	AEDO	SAGREDO	YINIA LORETTO	CONTRATA
REGION 9	10.711.578	1	FLORES	GONZALEZ	MARISOL LORENA	CONTRATA
REGION 9	15.981.187	5	MORA	ROJAS	ELENA ELIZABETH	CONTRATA
REGION 9	17.914.218	K	COLIÑIR	CURINAO	LUIS FERNANDO	CONTRATA
REGION 9	9.952.390	5	RETAMAL	MONROY	MARIA ELIZABETH	CONTRATA
REGION 9	11.908.338	9	VIDAL	SOLDADO	GABRIELA BERNARDA	CONTRATA
REGION 9	15.576.587	9	VERDUGO	FURNIEL	DANIELA PAZ	CONTRATA
REGION 9	18.434.432	7	GUISTI	TORO	ESSIO ENRIQUE	CONTRATA
REGION 9	12.988.218	2	CURIQUEN	POBLETE	LORENA BEATRIZ	CONTRATA
REGION 9	12.394.173	K	CARES	TEJOS	ERICA VIVIANA	CONTRATA
REGION 9	14.617.167	2	THOMAS		GEORGE	CONTRATA
REGION 9	15.234.849	5	NAVARRETE	NAVARRETE	LORETTO MAGDALENA	CONTRATA
REGION 9	11.967.060	8	NAHUEL	CAYUL	FERMIN ABDIAS	CONTRATA
REGION 9	13.732.816	K	PACHECO	GUINCHER	MARCELA CECILIA	CONTRATA
REGION 9	15.199.516	0	VALENZUELA	CAMPOS	CARLA ANDREA BELEN	CONTRATA
REGION 9	10.380.773	5	SEGURA	HERRERA	HECTOR MARCELO	PLANTA
REGION 9	13.111.962	3	MORA	GERDING	IVAN ANDRES	CONTRATA
REGION 9	16.529.786	5	SEGUEL	CARRASCO	JUAN PABLO	CONTRATA
REGION 9	17.914.225	2	VRSALOVIC	HUENAMILLA	DIEGO NICOLAS	CONTRATA
REGION 9	10.575.825	1	DURAN	GARCIA	JUAN CARLOS	CONTRATA
REGION 9	16.708.138	K	PRADENA	SALINAS	EDGAR HERAL	CONTRATA
REGION 9	15.246.372	3	SANHUEZA	PAVEZ	LORETO JIMENA	CONTRATA
REGION 9	12.537.237	6	ROCHA	CARDENAS	MARIANA ANDREA	CONTRATA
REGION 9	9.018.704	K	RODRIGUEZ	BALDEVENITO	VICTOR RAMON	PLANTA
REGION 9	11.429.487	K	SANTANA	CARMONA	MIGUEL ARNOLDO	CONTRATA
REGION 9	7.298.265	7	TURRA	MELILLAN	JOSE EUGENIO	PLANTA
REGION 9	10.087.389	3	CARVAJAL	SAGREDO	GINETTE ALBERTINA	CONTRATA
REGION 9	17.595.311	6	HENRÍQUEZ	CALIXTO	ROSSANA ADELA	CONTRATA
REGION 9	15.704.849	K	RAMIREZ	ARANEDA	MARÍA PAZ	CONTRATA
REGION 9	9.185.383	3	TORRES	CERNA	HÉCTOR DEL CARMEN	CONTRATA
REGION 9	14.221.165	3	PIZARRO	CHAÑILAO	LEONARDO CHAÑILAO	CONTRATA
REGION 9	14.360.346	6	RUIZ	GUTIERREZ	MARIA TERESA	CONTRATA
REGION 9	15.234.445	7	PONCE	MELIÑIR	NOEMI BETSAIDA	CONTRATA
REGION 9	15.226.742	8	REGLA	GARRIDO	CLAUDIO ALBERTO	CONTRATA
REGION 9	17.458.184	3	PACHECO	CISTERNAS	ARTURO ANDRÉS	CONTRATA
REGION 9	9.397.795	5	VIDAL	ALVAREZ	MARIA ISOLDE	CONTRATA



CR	RUN	DV	Apellido Paterno	Apellido Materno	Nombres	Calidad Jurídica
REGION 9	12.928.625	3	RAMOS	ALBERTI	KARIN MYRIAM	CONTRATA
REGION 9	16.508.048	3	MORENO	PACHECO	EVELYN MACARENA	CONTRATA
REGION 9	15.175.000	1	VALDES	CONTRERAS	PAMELA ANGELICA	CONTRATA
REGION 9	14.217.592	4	IBAÑEZ	ESCALONA	GEORGINA ELENA	CONTRATA
REGION 9	16.238.429	5	MALDONADO	RIQUELME	MELISSA STEPHANIE	CONTRATA
REGION 9	19.076.134	7	GOMEZ	VERGARA	NICOL ANDREA	CONTRATA
REGION 9	10.681.141	5	ERBER	QUEZADA	CLAUDIA GEORGINA	CONTRATA
REGION 9	9.779.029	9	BERNACHEA	SAN MARTIN	ERIKA GESTRUDIS	CONTRATA
REGION 9	13.730.834	7	SANDOVAL	GARCES	JESSICA PAMELA	CONTRATA
REGION 9	15.827.680	1	QUIDEL	CURIHUIL	GLORIA SOLEDAD	CONTRATA
REGION 9	17.179.703	9	OSSES	CERNA	PAULINA ALEJANDRA	CONTRATA
REGION 9	17.334.390	6	VILLABLANCA	VILLABLANCA	LILIBET DEL CARMEN	CONTRATA
REGION 9	8.277.632	K	QUINTANA	PIZARRO	CLAUDIO LUIS RODRIGO	CONTRATA
REGION 9	8.582.741	3	RIQUELME	HENRIQUEZ	MARIA CECILIA	CONTRATA
REGION 9	13.315.427	2	CARO	MUÑOZ	CLAUDIA ALEJANDRA	CONTRATA
REGION 9	15.657.814	2	ÑANCULEF	ALEGRIA	PABLO ANDRES	CONTRATA
REGION 9	17.260.055	7	VALDEBENITO	OVANDO	NELSON PATRICIO	CONTRATA
REGION 10	11.413.084	2	ABURTO	OYARZUN	JAVIER ANTONIO	CONTRATA
REGION 10	8.134.704	2	AGUILAR	SALGADO	MIRIAM DEL CARMEN	PLANTA
REGION 10	6.435.100	1	AGUILERA	ESPINOZA	LUIS ARMANDO	PLANTA
REGION 10	7.524.536	K	ALVAREZ	ALVAREZ	CLAUDIO RUBEN	CONTRATA
REGION 10	9.801.994	4	ALVAREZ	BENAVIDES	CHRISTIAN HERNAN	CONTRATA
REGION 10	8.410.400	0	ALVAREZ	GOMEZ	AXEL ALBERTO	CONTRATA
REGION 10	5.501.428	0	ALVAREZ	OYARZUN	ERNESTO SEGUNDO	PLANTA
REGION 10	7.871.674	6	ANDRADE	MANSILLA	GLADYS DEL CARMEN	CONTRATA
REGION 10	10.723.365	2	ARCE	SOTO	PAULO ANDRES	CONTRATA
REGION 10	7.569.784	8	AROS	ANDRADE	ROSA DEL PILAR	PLANTA
REGION 10	12.668.480	0	ARROYO	DATTOLI	MARTIN EDUARDO	CONTRATA
REGION 10	8.465.493	0	ASTORGA	ALBORNOZ	KENNAH MONICA	CONTRATA
REGION 10	6.995.738	2	BAHAMONDE	MUÑOZ	JOSE HERNAN	CONTRATA
REGION 10	7.483.509	0	BARRIA	ALVARADO	GERMAN	PLANTA
REGION 10	7.116.101	3	BARRIA	BORQUEZ	JUAN JORGE	CONTRATA
REGION 10	5.138.162	9	BARRIA	OYARZUN	ARMANDO DEL CARMEN	PLANTA
REGION 10	7.642.217	6	BELMAR	POST	ISMAEL EDUARDO	PLANTA
REGION 10	8.186.747	K	BERROCAL	CONTRERAS	GLORIA NINOZCA	CONTRATA
REGION 10	11.927.295	5	CAMPOS	TOLEDO	YESSICA ANDREA	CONTRATA
REGION 10	11.544.832	3	CARCAMO	AGUILAR	MABEL DEL CARMEN	CONTRATA
REGION 10	12.200.578	K	CARDENAS	MUÑOZ	PABLO HECTOR	CONTRATA
REGION 10	12.166.900	5	CARDENAS	VARGAS	ALEX ALCIDES	CONTRATA
REGION 10	8.515.175	4	CARMONA	LANFRANCO	MONICA IRENE	CONTRATA
REGION 10	7.058.314	3	CASANOVA	DIAZ	EUCLIDES	CONTRATA
REGION 10	7.127.944	8	CHAVEZ	IGOR	PEDRO MANUEL	CONTRATA
REGION 10	15.300.986	4	CHAVEZ	LLAUCA	CLARISA JOHANA	CONTRATA
REGION 10	12.740.206	K	CHEUQUEPIL	MELLADO	SERGIO	CONTRATA
REGION 10	7.654.703	3	CUEVAS	PINTO	ANA MARIA	CONTRATA
REGION 10	6.469.032	9	ESPINOZA	VELASQUEZ	SONIA DEL CARMEN	PLANTA
REGION 10	6.838.536	9	DELGADO	VERA	CLOROMIRO CAMILO	CONTRATA
REGION 10	7.461.641	0	DESCOUVIERES	BARRIA	MARIA SONIA	PLANTA
REGION 10	10.615.981	5	DIAZ	SANDOVAL	BERNARDO JOSE	PLANTA
REGION 10	9.550.975	4	DIAZ	VERA	SIXTO HUGO	CONTRATA
REGION 10	8.426.335	4	EPULLANCA	OYARZO	GLORIA XIMENA	PLANTA
REGION 10	6.078.784	0	EPUYAO	AGUILEF	LEONARDO	PLANTA
REGION 10	10.538.799	7	FABREGA	ZELADA	RODRIGO MIGUEL	CONTRATA
REGION 10	10.625.237	8	FIGUEROA	VARGAS	PATRICIA ALEJANDRA	CONTRATA
REGION 10	8.747.794	0	FLORES	CATALAN	LILIAN MARCELA	CONTRATA
REGION 10	10.299.949	5	FLORES	DIAZ	NELIDA PATRICIA	PLANTA
REGION 10	7.271.380	K	GALLARDO	ARANCIBIA	VIVIANA SARA LUCRECIA	PLANTA
REGION 10	8.173.764	9	GALLARDO	RUIZ	CESAR ORLANDO	PLANTA
REGION 10	5.613.123	K	GALLEGOS	ABARCA	MANUEL LUIS	CONTRATA
REGION 10	7.116.894	8	HARO	MARTINEZ	KATTIE ESTHER	PLANTA
REGION 10	12.540.656	4	HARVEZ	CEA	SUSANA DEL CARMEN	CONTRATA
REGION 10	9.573.760	9	HUENTECURA	CURIQUEO	JORGE	CONTRATA
REGION 10	7.672.083	5	KIPREOS	GARCIA	ELLY MARTA	PLANTA
REGION 10	5.065.882	1	KLEIN	MUÑOZ	EMILIO	CONTRATA
REGION 10	8.133.119	7	LANDAETA	BERKHOFF	MARIA IVETH	PLANTA
REGION 10	8.565.800	K	LOPEZ	BARRIENTOS	ANA LUISA	PLANTA
REGION 10	8.240.906	8	LOVERA	HARO	FRESIA ESTELVINA	PLANTA
REGION 10	9.137.312	2	LUKASCHEWSKY	PEREZ	CARLA KATIUSKA	CONTRATA
REGION 10	5.044.921	1	MACIAS	HARO	ANTONIO TADEO	CONTRATA

CR	RUN	DV	Apellido Paterno	Apellido Materno	Nombres	Calidad Jurídica
REGION 10	13.119.896	5	MANCILLA	DOMINGUEZ	CLAUDIA ANDREA	CONTRATA
REGION 10	7.875.795	7	MANCILLA	VELASQUEZ	PATRICIO RENE	CONTRATA
REGION 10	7.389.855	2	MANCILLA	VILLANUEVA	FRANCISCO OSVALDO	PLANTA
REGION 10	8.183.776	7	MANSILLA	HERNANDEZ	ALICIA DEL ROSARIO	PLANTA
REGION 10	8.906.177	6	MARIN	HUENCHUMAN	JOSE LUIS	CONTRATA
REGION 10	10.445.756	8	MARQUEZ	AMPUERO	HECTOR ALEJANDRO	CONTRATA
REGION 10	12.120.407	K	MARQUEZ	GONZALEZ	MARIA ELIZABETH	CONTRATA
REGION 10	6.523.266	9	MARTINEZ	MILLONES	EVELYN SOLEDAD	PLANTA
REGION 10	6.939.477	9	MARTINEZ	SILVA	VERONICA DEL CARMEN	PLANTA
REGION 10	12.993.982	6	MELLA	RETAMAL	PATRICIA LORENA	CONTRATA
REGION 10	10.758.247	9	MENIL	GATICA	DAVID SEGUNDO	CONTRATA
REGION 10	6.962.283	6	MILLAGUIN	TORRES	EDUARDO ENRIQUE	PLANTA
REGION 10	8.178.100	1	MORALES	GALLARDO	MARIA EUGENIA	CONTRATA
REGION 10	7.427.407	2	MORALES	MORAGA	JUAN RAFAEL	CONTRATA
REGION 10	7.658.174	6	MUÑOZ	BUSTAMANTE	CLARA DEL CARMEN	PLANTA
REGION 10	9.201.825	3	MUÑOZ	MUÑOZ	RODRIGO ALEJANDRO	PLANTA
REGION 10	7.117.001	2	NAVARRO	CENDOYA	IRIS ESMERALDA	PLANTA
REGION 10	6.118.587	9	OELCKERS	ALMONACID	GABRIELA ANA	PLANTA
REGION 10	12.753.986	3	OJEDA	CORDOVA	MARCELA ALEJANDRA	CONTRATA
REGION 10	6.121.708	8	OJEDA	KRAUSE	ALDO MARUS	PLANTA
REGION 10	10.469.745	3	ORTIZ	BECKER	CARMEN GLORIA DE LOURDES	CONTRATA
REGION 10	9.116.363	2	OSSES	URRA	PATRICIA DEL CARMEN	CONTRATA
REGION 10	8.288.470	K	OYARZUN	BAHAMONDE	GASTON MARIO	PLANTA
REGION 10	6.709.396	8	PAREDES	MANSILLA	ELENA ANSELMINA	PLANTA
REGION 10	8.833.373	K	PAREDES	NILIAN	ELISABETH DE LOURDES	PLANTA
REGION 10	7.703.916	3	PEREZ	CARO	BLANCA ORIANA	PLANTA
REGION 10	9.287.621	7	PEREZ	FILOZA	ROSA GLADYS	CONTRATA
REGION 10	7.231.433	6	PEREZ	GARCIA	MARIA INES	PLANTA
REGION 10	7.667.492	2	PEREZ	MUÑOZ	ROSA IDELFA	PLANTA
REGION 10	5.946.297	0	POLLA	TRUNFF	FRANCISCO EMILIO	PLANTA
REGION 10	7.610.997	4	PUSCHEL	HANEWALD	MARIANELA	PLANTA
REGION 10	8.221.351	1	PUSCHEL	HITSCHFELD	MARIA ANGELICA	PLANTA
REGION 10	7.936.444	4	QUEZADA	VILLEGAS	MANUEL SERGIO	CONTRATA
REGION 10	14.040.412	8	RAIN	RAIN	SILVIA ESTER	CONTRATA
REGION 10	6.006.860	7	RAMIREZ	PORTE	MARIA ELIANA	PLANTA
REGION 10	13.735.141	2	RIOS	PAREDES	CECILIA ESTER	CONTRATA
REGION 10	6.782.144	0	ROIG	RODRIGUEZ	HERTA ERNESTINA	PLANTA
REGION 10	4.543.147	9	ROMERO	GUNCKEL	RICARDO	PLANTA
REGION 10	6.437.526	1	ROMERO	SANZANA	RICARDO ARMANDO	PLANTA
REGION 10	8.240.914	9	RUBILAR	RUBILAR	MONICA YOLANDA	PLANTA
REGION 10	6.754.233	9	RUBIO	CHAVARRIA	HECTOR FREDY	PLANTA
REGION 10	6.074.248	0	RUIZ	ARTEAGA	LUIS ZACARIAS	PLANTA
REGION 10	9.394.874	2	RUIZ	CARDENAS	SONIA ALICIA	PLANTA
REGION 10	10.018.242	4	RUIZ	PEREZ	ARMANDO JAVIER	CONTRATA
REGION 10	9.367.594	0	RUMIAN	CAÑULEF	LUIS HERALDO	CONTRATA
REGION 10	7.877.900	4	SAAVEDRA	CHAMORRO	JUAN ANDRES ALFONSO	PLANTA
REGION 10	6.918.733	1	SALAZAR	BUSTOS	ISABEL CRISTINA	CONTRATA
REGION 10	5.855.682	3	SALDIVIA	HARO	JOSE NELSON	PLANTA
REGION 10	6.387.763	8	SANDOVAL	ANDRADE	BORIS RICARTE DEMETRIO	PLANTA
REGION 10	6.601.315	4	SCHEIHING	HARVES	TULIO RUBEN	PLANTA
REGION 10	13.124.809	1	SEGOVIA	CALISTO	HECTOR ORLANDO	CONTRATA
REGION 10	7.951.317	2	SILVA	ALVAREZ	AMANDA GRACIELA	PLANTA
REGION 10	6.326.569	1	SILVA	GONZALEZ	LUIS ALBERTO	PLANTA
REGION 10	7.121.268	8	SILVA	TRUJILLO	MIGUELINA DEL CARMEN	PLANTA
REGION 10	8.271.729	3	SOTO	TELLEZ	VERONICA ALEJANDRA	CONTRATA
REGION 10	7.918.961	8	SOTO	VALLEJOS	OSCAR ARTURO	PLANTA
REGION 10	9.284.178	2	SOTO	ZUÑIGA	SONIA EDITH	CONTRATA
REGION 10	12.714.740	K	SUBIABRE	HUICHAPAI	GLADYS ALEJANDRA	CONTRATA
REGION 10	9.624.150	K	TORRES	ARAYA	ANA MARIA	CONTRATA
REGION 10	6.666.357	4	TORRES	BOYSEN	RICARDO ANSELMO	PLANTA
REGION 10	8.496.197	3	ULLOA	BAHAMONDE	MARIA ANGELICA	CONTRATA
REGION 10	8.271.728	5	URIBE	BAHAMONDE	LUZ ADRIANA	PLANTA
REGION 10	7.757.764	5	URIBE	CANEO	MAUREEN SOLEDAD	CONTRATA
REGION 10	12.532.821	0	VALDEBENITO	QUEZADA	OSVALDO	CONTRATA
REGION 10	11.703.716	9	VALDEVENITO	CARRASCO	ORIETTA PAOLA	CONTRATA
REGION 10	12.594.971	1	VARGAS	OJEDA	MARCELA DEL PILAR	CONTRATA
REGION 10	5.627.270	4	VERDEJO	PAVEZ	GRACIELA DEL ROSARIO	PLANTA
REGION 10	11.504.470	2	VIDAL	CORONADO	NORMA ELIANA	CONTRATA
REGION 10	15.496.957	8	VILLAGRA	ARENAS	CRISTIAN SEBASTIAN	CONTRATA

CR	RUN	DV	Apellido Paterno	Apellido Materno	Nombres	Calidad Jurídica
REGION 10	9.763.730	K	VILLANUEVA	HOTT	EMA CECILIA	PLANTA
REGION 10	7.030.699	9	VILLARROEL	MARIN	VERONICA DEL CARMEN	CONTRATA
REGION 10	14.466.667	4	VILLARROEL	SANCHEZ	ORIENTA ELIZABETH	CONTRATA
REGION 10	7.874.191	0	ZUÑIGA	MORAGA	WILMA GRIDONIA	PLANTA
REGION 10	5.675.709	0	CARDENAS	VELASQUEZ	JUAN BELARMINO	CONTRATA
REGION 10	13.151.075	6	GARRIDO	ESCOBAR	ALICIA DEL CARMEN	CONTRATA
REGION 10	12.486.528	K	URRUTIA	CHAVEZ	LISSETTE ALEANDRA	CONTRATA
REGION 10	9.849.941	5	CUEVAS	PINTO	XIMENA EDITH	CONTRATA
REGION 10	7.458.511	6	RIVEROS	CUADRA	MARIA ANGELICA	CONTRATA
REGION 10	9.686.345	4	BELLO	BORQUEZ	MAURICIO	CONTRATA
REGION 10	8.818.796	2	PINO	VERA	FRANCISCO HUMBERTO	CONTRATA
REGION 10	9.391.738	3	SUBIABRE	SOTOMAYOR	BORIS ROBERTO	CONTRATA
REGION 10	15.302.077	9	SANDOVAL	MIRANDA	SEBASTIAN LEONARDO	CONTRATA
REGION 10	12.756.404	3	ROSAS	CARRILLO	ARIEL ALEJANDRO	CONTRATA
REGION 10	13.305.860	5	SANCHEZ	FUENTES	ALEJANDRO ANDRES	CONTRATA
REGION 10	9.853.509	8	DIAZ	MUÑOZ	NELSON ALBERTO	CONTRATA
REGION 10	15.279.590	4	SILVA	HORTA	DANIEL ESTEBAN	CONTRATA
REGION 10	13.594.604	4	VARGAS	URIBE	CLAUDIO HERNAN	CONTRATA
REGION 10	9.621.974	1	ORTEGA	OYARZO	ORFA RODY	CONTRATA
REGION 10	14.310.343	9	SANDOVAL	MIRANDA	BORIS ARCADIO	CONTRATA
REGION 10	10.619.905	1	GARCIA	CERDA	PAOLA MARCELA	CONTRATA
REGION 10	13.521.027	7	VEGA	OYEDO	SOLEDAD AIDA	CONTRATA
REGION 10	8.700.644	1	ESPERGUEN	GONZALEZ	NORA DEL CARMEN	CONTRATA
REGION 10	10.879.887	4	AGÜERO	VASQUEZ	VERONICA DEL CARMEN	CONTRATA
REGION 10	13.170.594	8	ALVARADO	ALVARADO	ESMERALDA ELOISA	CONTRATA
REGION 10	13.115.921	8	CUEVAS	SEPULVEDA	SUSANA PATRICIA	CONTRATA
REGION 10	14.514.912	6	GALLARDO	COLIPUE	ALEJANDRA XIMENA	CONTRATA
REGION 10	14.227.493	0	GUTIERREZ	SEPULVEDA	SEBASTIAN ANDRES	CONTRATA
REGION 10	10.950.572	2	CEBALLO	GARCIA	LUIS GERARDO	CONTRATA
REGION 10	15.300.735	7	GIPOULOU	ANDRADE	SOLANGE ARLETT	CONTRATA
REGION 10	6.283.362	9	MIRANDA	PEÑA	CARLOS ALBERTO	CONTRATA
REGION 10	11.926.912	1	STEINER	IRIBARRA	VERUSHCKA SOLEDAD	CONTRATA
REGION 10	12.478.693	2	MORALES	MORALES	ALICIA PAMELA	PLANTA
REGION 10	9.774.206	5	ANTIMAN	HERRERA	ERIKA PAOLA	CONTRATA
REGION 10	12.540.248	8	GALLARDO	OJEDA	CRISTIAN EDUARDO	CONTRATA
REGION 10	7.871.997	4	FUICA	ALARCON	KARLA ANDREA	CONTRATA
REGION 10	11.718.121	9	BORQUEZ	MONTECINOS	LUZ MARIA	CONTRATA
REGION 10	12.753.506	K	CARVAJAL	BRECA	ANA GERTRUDIS	CONTRATA
REGION 10	15.644.910	5	BAHAMONDE	BAHAMONDE	EVELYN SOLEDAD	CONTRATA
REGION 10	16.171.615	4	CARDENAS	VARGAS	JHONATTAN DAVID	CONTRATA
REGION 10	13.968.229	7	SOTO	MOLINA	INGRID GIOVANNA	CONTRATA
REGION 10	15.904.185	9	VELASQUEZ	MATAMALA	MIGUEL ALEJANDRO	CONTRATA
REGION 10	10.395.114	3	ALTAMIRANO	RIVERA	GLENDIA ELIZABETH	CONTRATA
REGION 10	14.225.293	7	RIVAS	PAREDES	GEORGINA JUDITH	CONTRATA
REGION 10	13.122.528	8	OYARZO	HUENCHUCHEO	JUAN EDUARDO	CONTRATA
REGION 10	8.444.073	6	OCAMPOS	FIGUEROA	MARCELO PATRICIO	CONTRATA
REGION 10	10.001.466	1	BAEZA	SOTO	PABLO ANDRES	PLANTA
REGION 10	16.219.940	4	SAN MARTIN	CAMPOS	JORGE ANDRES	CONTRATA
REGION 10	13.523.743	4	ESPINOZA	PEREZ	MONICA DEL CARMEN	CONTRATA
REGION 10	15.450.618	7	CATALAN	GONZALEZ	CLAUDIA ANDREA	CONTRATA
REGION 10	8.060.283	9	THEIL	BARRIA	ELIANA MARGARITA	PLANTA
REGION 10	12.127.569	4	YAÑEZ	DELGADO	PABLO CESAR	PLANTA
REGION 10	12.164.346	4	MOLINA	LEAL	JORGE VICTOR	CONTRATA
REGION 10	11.923.742	4	GONZALEZ	PACHECO	MAURICIO ALEJANDRO	CONTRATA
REGION 10	15.894.654	8	NUÑEZ	MONTECINOS	LUIS VICTOR ALEJANDRO	CONTRATA
REGION 10	13.324.381	K	CANO	AVENDAÑO	PAMELA VANESSA	CONTRATA
REGION 10	13.323.581	7	OLAVARRIA	OLAVARRIA	AMELIA PAOLA	CONTRATA
REGION 10	15.447.742	K	CARCAMO	VERA	NADIA ALEJANDRA	CONTRATA
REGION 10	12.030.114	4	SANCHEZ	SANCHEZ	MAURICIO ANDRES	CONTRATA
REGION 10	8.386.219	K	VERA	PEREZ	CLAUDIA ROSMARIE	CONTRATA
REGION 10	12.202.554	3	BARRIA	VIVAR	FABIAN ALEJANDRO	CONTRATA
REGION 10	12.752.247	2	VERA	CASTORENES	CHRISTIAN GERMAN	CONTRATA
REGION 10	12.595.018	3	DIAZ	GARAY	LAURA ANABEL	CONTRATA
REGION 10	16.138.104	7	ROZAS	TOLEDO	RAMON ANDRES	CONTRATA
REGION 10	13.587.974	6	SALDIVIA	DIAZ	MARIA LORETO SOLEDAD	CONTRATA
REGION 10	10.079.583	3	GARRIDO	RIOS	ELADIO ENRIQUE	CONTRATA
REGION 10	15.278.884	3	ARAVENA	OYARZUN	GIOVANI HERNAN	CONTRATA
REGION 10	16.113.744	8	ALVAREZ	OVALLE	ALISANDRO VICENTE	CONTRATA
REGION 10	17.889.542	7	FUENTES	RIFFO	REGINA VIRGINIA	CONTRATA

CR	RUN	DV	Apellido Paterno	Apellido Materno	Nombres	Calidad Jurídica
REGION 10	14.226.473	0	MANCILLA	GARCIA	KARLA ANTONIETA	CONTRATA
REGION 10	8.032.200	3	ARISMENDI	MANCILLA	VICTOR HUGO	CONTRATA
REGION 10	9.826.176	1	MIRANDA	DIAZ	LILIANA ELIZABETH	CONTRATA
REGION 10	12.752.862	4	AGUAYO	RUBIO	ROBERT MAX	CONTRATA
REGION 10	16.631.356	2	COFRE	GARCES	IVONNE MARCELA	CONTRATA
REGION 10	13.117.583	3	HENRIQUEZ	HENRIQUEZ	MILENA ELISA	CONTRATA
REGION 10	10.954.597	K	RAMIREZ	SILVA	KAREM SUSAN	CONTRATA
REGION 10	7.767.611	2	PARANCAN	RUIZ	JUAN EMIR	CONTRATA
REGION 10	7.812.850	K	NAVARRO	DIAZ	CARMEN ADELA DEL ROSARIO	CONTRATA
REGION 10	11.432.426	4	ARIAS	ROJAS	PATRICIO ALEJANDRO	CONTRATA
REGION 10	13.734.919	1	HOHMANN	TOLEDO	ENRIQUE ALBERTO	CONTRATA
REGION 10	14.378.348	0	LAZCANO	CARDENAS	ISAIAS FRANCISCO	CONTRATA
REGION 10	15.273.240	6	BECERRA	PINEDA	ANDRES FELIPE	CONTRATA
REGION 10	17.880.777	3	ROJAS	RUZ	JUAN PABLO	CONTRATA
REGION 10	18.204.119	K	TAPIA	BARRIENTOS	KAREN YANIRA ANGELICA	CONTRATA
REGION 11	8.300.845	8	AGUILAR	MANSILLA	SONIA ESTER	CONTRATA
REGION 11	12.310.863	9	ALVARADO	BORQUEZ	MARCELA ALEJANDRA	CONTRATA
REGION 11	10.891.153	0	ANTRILLO	ANTRILLO	ELIZABETH LETICIA	CONTRATA
REGION 11	9.953.400	1	ARRIAGADA	GONZALEZ	VICTORIA DEL CARMEN	CONTRATA
REGION 11	6.901.155	1	BAHAMONDE	ABARZUA	VICTOR ARMANDO	PLANTA
REGION 11	6.733.554	6	BAHAMONDE	INOSTROZA	GLADYS	CONTRATA
REGION 11	8.624.426	8	CARCAMO	GOMEZ	JOSE RAMIRO	PLANTA
REGION 11	8.477.640	8	CARRILLO	BIERE	JORGE IVAN	CONTRATA
REGION 11	6.763.425	K	CARRILLO	TRUJILLO	LUIS ALBERTO	PLANTA
REGION 11	8.890.958	5	CASTILLA	MAC-DOWELL	ELBA VERONICA	CONTRATA
REGION 11	9.637.188	8	CASTILLO	DUCOMMUN	MONICA EUGENIA	PLANTA
REGION 11	9.802.232	5	CHACON	CARCAMO	JAIME JOSE	CONTRATA
REGION 11	10.061.094	9	DIAZ	MANSILLA	LUIS JAIME	CONTRATA
REGION 11	6.918.160	0	DURAN	ZARATE	ANGELA MARIA	PLANTA
REGION 11	5.365.538	6	FIGUEROA	GOMEZ	ORLANDO DANIEL	PLANTA
REGION 11	11.425.567	K	GAJARDO	MUÑOZ	ALONSO ANTONIO	CONTRATA
REGION 11	6.329.076	9	GALLARDO	ELGUETA	LORENZO SIGISFREDO	PLANTA
REGION 11	9.040.327	3	GALLANO	GOLDEMBERG	RUBY DE LAS NIEVES	CONTRATA
REGION 11	8.281.021	8	GARZO	MORALES	EMMA ENEDINA	PLANTA
REGION 11	9.431.241	8	GOMEZ	BORQUEZ	JAVIER HERNAN	PLANTA
REGION 11	11.130.140	9	GOMEZ	OCAMPO	CAMILO EDGARDO	CONTRATA
REGION 11	7.473.566	5	GRACIA	AVELLANEDA	NURIA	PLANTA
REGION 11	7.537.180	2	GUERRERO	ARRIAGADA	LUCILA DEL CARMEN	CONTRATA
REGION 11	7.919.684	3	MALDONADO	MONTIEL	VICTOR ERNESTO	CONTRATA
REGION 11	14.042.836	1	MANSILLA	REHL	PAMELA ANDREA	CONTRATA
REGION 11	6.631.609	2	MARTINEZ	AMPUERO	RAUL AUDILIO	PLANTA
REGION 11	6.881.089	2	MORENO	MEIER	ELSY BERNARDA	PLANTA
REGION 11	6.777.171	0	NUÑEZ	ORELLANA	SERGIO ESTEBAN	CONTRATA
REGION 11	15.305.427	4	OJEDA	JARAMILLO	LUZ AURORA	CONTRATA
REGION 11	6.362.130	7	ORDOÑEZ	MUÑOZ	RENE GASTON	CONTRATA
REGION 11	12.747.979	8	RIVERA	ZBINDEN	CLAUDIO ANDRES	CONTRATA
REGION 11	10.487.547	5	RODRIGUEZ	WEHRMEISTER	TATIANA	CONTRATA
REGION 11	8.099.601	2	SANCHEZ	DIAZ	LAURA ELIANA	PLANTA
REGION 11	5.725.716	4	SANHUEZA	BARRIA	SERGIO ALEJANDRO	PLANTA
REGION 11	6.290.572	7	SANTOS	MUÑOZ	LEOPOLDO ALEJANDRO	PLANTA
REGION 11	8.068.862	8	ULLOA	PICERO	EDUARDO ERNESTO	PLANTA
REGION 11	12.935.835	1	VARGAS	SUBIABRE	MARCOS ENRIQUE	CONTRATA
REGION 11	8.093.607	9	VELASQUEZ	GOMEZ	ELEANE MERCEDES	PLANTA
REGION 11	8.756.378	2	YAÑEZ	RITTER	ELIZABETH JOVITA	CONTRATA
REGION 11	13.970.247	6	BAHAMONDE	CARRILLO	RODRIGO GERARDO	CONTRATA
REGION 11	13.526.600	0	PRADO	URIBE	HECTOR GUILLERMO	PLANTA
REGION 11	13.079.513	7	UREÑAS	AVENDAÑO	SUSAN SOLANGE	CONTRATA
REGION 11	13.325.427	7	FOITZICK	AGUILAR	CAROLINA ANDREA	CONTRATA
REGION 11	11.682.381	0	DELGADO	NORAMBUENA	MAGDALENA DEL PILAR	CONTRATA
REGION 11	12.936.086	0	QUIJADA	FUENZALIDA	CRISTIAN ALEJANDRO	CONTRATA
REGION 11	7.737.461	2	GALLARDO	CORDERO	ERICA LILIANA	CONTRATA
REGION 11	12.930.095	7	SCHINFELT	CARRASCO	CLAUDIA ANDREA	CONTRATA
REGION 11	16.364.905	5	BAHAMONDE	BAHAMONDE	NATALY DEL PILAR	CONTRATA
REGION 11	15.292.171	3	BAEZA	BAEZA	CAROL ALICE	CONTRATA
REGION 11	10.940.516	7	NUÑEZ	GOMEZ	ANGELO ISRAEL	CONTRATA
REGION 11	9.334.708	0	PANICHINE	FLORES	RODRIGO ANTONIO	CONTRATA
REGION 11	15.260.809	8	ALVEAR	ROBLES	MARIA CONSUELO	CONTRATA
REGION 11	15.758.190	2	LARA	PEREZ	VALERIA ELIZABETH	CONTRATA
REGION 11	15.515.995	2	MUÑOZ	BRAUNING	CARMEN AZUCENA	CONTRATA

CR	RUN	DV	Apellido Paterno	Apellido Materno	Nombres	Calidad Jurídica
REGION 11	9.717.187	4	RUIZ	PEÑA	SERGIO CLAUDIO	CONTRATA
REGION 11	15.683.603	6	RODRIGUEZ	DONOSO	WILLY ANDRES	CONTRATA
REGION 11	10.577.773	6	URRUTIA	URRUTIA	HUGO NICOLAS	PLANTA
REGION 11	9.958.237	5	BORQUEZ	ANTIMAN	RIGOBERTO PATRICIO	PLANTA
REGION 11	8.994.271	3	GALLEGOS	MONTECINOS	EDITH	PLANTA
REGION 11	10.734.074	2	QUIDEL	VELASQUEZ	DOMINGO ROMAN	CONTRATA
REGION 11	11.411.544	4	BRAVO	CATALAN	MARGARITA EUGENIA	CONTRATA
REGION 11	16.975.923	5	RUIZ	SOTO	CRISTOBAL ORESTE	CONTRATA
REGION 11	8.889.335	2	ORTEGA	URRA	CARMEN HELIA	CONTRATA
REGION 11	13.789.970	1	ZENTENO	SANHUEZA	PABLO CESAR	CONTRATA
REGION 11	13.483.867	1	SARABIA	SUAREZ	PATRICIA ANGELICA	CONTRATA
REGION 11	8.260.281	K	CORTES	GAETE	GLORIA ANDREA	CONTRATA
REGION 11	6.750.949	8	DUCASSE	REYES	GILDA ALAY	CONTRATA
REGION 11	8.581.893	7	ZAPATA	CID	LORENA GLADYS	CONTRATA
REGION 11	15.102.371	1	MORALEDA	VILLACURA	MARCOS CESAR	CONTRATA
REGION 11	14.364.293	3	SANZANA	FERNANDEZ	RODRIGO ESTEBAN	CONTRATA
REGION 12	8.410.403	5	AGUILAR	MALDONADO	JUAN CARLOS	CONTRATA
REGION 12	10.238.463	6	AGUILAR	SALDIVIA	GASTON WALTER	CONTRATA
REGION 12	8.700.575	5	ASTORGA	SILVA	ESTEBAN MAURICIO	CONTRATA
REGION 12	6.826.563	0	BARRERA	ELGUETA	SILVIA NOEMI	PLANTA
REGION 12	9.313.223	8	BENGOA	MAYORGA	JESSICA MILENA	CONTRATA
REGION 12	9.685.119	7	BLANCO	LOPEZ	LUZ MARIA DEL CARMEN	CONTRATA
REGION 12	6.649.088	2	CACERES	LY	JAIME FELIPE	PLANTA
REGION 12	5.149.169	6	CAMPOS	MUÑOZ	ELBA ESTER	CONTRATA
REGION 12	7.656.874	K	CAYUPEL	GONZALEZ	JOSE RICARDO	PLANTA
REGION 12	6.822.389	K	CONTRERAS	DEL RIO	MARIA IVONNE	CONTRATA
REGION 12	10.630.554	4	CONTRERAS	GONZALEZ	JOSE MANUEL	CONTRATA
REGION 12	7.455.947	6	DELGADO	BARRIA	CECILIA MARISOL	CONTRATA
REGION 12	5.695.528	3	DELGADO	FLORES	VICTOR JOSE	PLANTA
REGION 12	10.764.332	K	DIAZ	ROJAS	RENE PATRICIO	CONTRATA
REGION 12	6.373.706	2	ELGUEDA	VILLALOBOS	ROSALIA	PLANTA
REGION 12	5.587.614	2	GONZALEZ	MUÑOZ	JOSE FRANCISCO	PLANTA
REGION 12	10.139.299	6	HENRIQUEZ	MONTENEGRO	JOHN DEL TRANSITO	CONTRATA
REGION 12	7.993.623	5	HIDALGO	ANTONOVICH	HUGO ALBERTO	CONTRATA
REGION 12	11.617.498	7	HIDALGO	BASTRAL	LUIS CRISTIAN	CONTRATA
REGION 12	10.980.217	4	HIJERRA	VERA	SARA ODETTE	CONTRATA
REGION 12	7.150.194	9	MANCILLA	VILLARROEL	EVA ANGELINA	CONTRATA
REGION 12	8.986.212	4	OJEDA	GALAZ	JORGE ANTONIO	CONTRATA
REGION 12	7.755.068	2	OYARZO	HERNANDEZ	MARIA CLARISA	PLANTA
REGION 12	6.728.478	K	OYARZUN	VILELA	HAYDEE ELOISA	CONTRATA
REGION 12	14.272.412	K	PEREZ	CARRILLO	FILOMENA ELIANA	CONTRATA
REGION 12	8.850.055	5	PINO	RUIZ	MYRIAM IRENE	CONTRATA
REGION 12	6.632.552	0	QUEZADA	AMPUERO	JULIO ARMANDO	PLANTA
REGION 12	9.242.602	5	ROSAS	DIAZ	VERONICA HERMINIA	PLANTA
REGION 12	8.636.703	3	ROZAS	SANHUEZA	SILVANA	CONTRATA
REGION 12	9.333.627	5	SAAVEDRA	GUEVARA	PATRICIA DEL CARMEN	PLANTA
REGION 12	5.970.399	4	SANTANA	CUITIÑO	NELSON HUGO	CONTRATA
REGION 12	7.334.400	K	SMOJE	TICO	NESTOR OMAR	PLANTA
REGION 12	8.593.134	2	SOLSONA	OYARZUN	IRMA DEL CARMEN	PLANTA
REGION 12	8.568.242	3	TRUJILLO	BARRIA	PERLA DEL CARMEN	PLANTA
REGION 12	8.363.886	9	VERA	CARCAMO	JORGE PATRICIO	CONTRATA
REGION 12	8.191.487	7	VERA	MANSILLA	ELIANA JUDITH	PLANTA
REGION 12	8.715.044	5	VERA	MONTAÑA	PATRICIA MERCEDES	CONTRATA
REGION 12	7.443.458	4	VIDELA	CARDENAS	GLORIA ESTER	CONTRATA
REGION 12	9.237.296	0	YAÑEZ	GODOY	NANCY ELIZABETH	PLANTA
REGION 12	10.043.616	7	RIQUELME	SALDIVIA	MARIA ROSA	CONTRATA
REGION 12	8.565.848	4	SOTO	PARADA	CATALINA DEL ROSARIO	CONTRATA
REGION 12	10.910.273	3	MANSILLA	MANSILLA	MARCELA PATRICIA	CONTRATA
REGION 12	7.052.353	1	VERA	SANCHEZ	HUGO PATRICIO	CONTRATA
REGION 12	8.016.148	4	LEIVA	AMPUERO	MARIOLY VIVIANA	CONTRATA
REGION 12	8.693.608	9	RUIZ	BUSTAMANTE	CLAUDIO ALEJANDRO	CONTRATA
REGION 12	10.355.677	5	MUÑOZ	JERIA	JORGE ANDRES	CONTRATA
REGION 12	15.307.398	8	RODRIGUEZ	PROVOSTE	CHRISTIAN ALEJANDRO	CONTRATA
REGION 12	9.148.000	K	DIAZ	MIRANDA	FRANCISCO DANILO	CONTRATA
REGION 12	9.266.154	7	VELASQUEZ	SANTANA	ALBERTO	CONTRATA
REGION 12	9.313.650	0	DIAZ	CARDENAS	CLAUDIA ANDREA	CONTRATA
REGION 12	7.448.509	K	LATORRE	VERA	MARIO RENE	CONTRATA
REGION 12	6.037.939	4	RAMOS	MONTIEL	MIRNA AYDEE	CONTRATA
REGION 12	7.998.293	8	MOLINA	CHAVEZ	LOIDA INES	CONTRATA

CR	RUN	DV	Apellido Paterno	Apellido Materno	Nombres	Calidad Jurídica
REGION 12	10.757.605	3	CARRASCO	CHACON	PAULINA MARISEL	CONTRATA
REGION 12	14.228.981	4	MENESES	DIAZ	KARINA TAMARA	CONTRATA
REGION 12	10.947.792	3	ALVARADO	BARRIENTOS	CHRISTIAN JAIME	CONTRATA
REGION 12	9.203.365	1	MAKUC	SIERRALTA	MARGARITA DEL C.	PLANTA
REGION 12	10.663.757	1	BAHAMONDE	AVEDAÑO	FERNANDO RODRIGO	CONTRATA
REGION 12	7.657.338	7	MENESES	DIAZ	FRANCIO LUIS	PLANTA
REGION 12	10.066.405	4	BURGOS	RUIZ	ROSA TATIANA	CONTRATA
REGION 12	13.527.573	5	GONZALEZ	AGUILA	LORENA PAMELA	CONTRATA
REGION 12	16.353.883	0	MUÑOZ	CEA	OSCAR AURELIO	CONTRATA
REGION 12	15.309.589	2	ANDRADE	ROJO	CAROLINA ALEJANDRA	CONTRATA
REGION 12	11.692.786	1	VASQUEZ	CICARELLI	CHRISTIAN ALEJANDRO	CONTRATA
REGION 12	11.791.097	0	CARRASCO	SAEZ	MARIA ANDREA	CONTRATA
REGION 12	11.566.009	8	RIVERA	SAN MARTIN	ROGERS EDUARDO	CONTRATA
REGION 12	15.223.906	8	ARAYA	GAETE	CLAUDIA SOLEDAD	CONTRATA
REGION 12	8.928.552	6	CURRIECO	VELASQUEZ	FERNANDO SEGUNDO	CONTRATA
REGION 12	16.163.088	8	ARRIAZA	CARDENAS	VICTOR ADOLFO	CONTRATA
REGION 12	16.938.739	7	ARANDA	GOMEZ	SEBASTIAN ALBERTO	CONTRATA
REGION 12	12.541.664	0	HENRIQUEZ	TRONCOSO	CLAUDIA ALEJANDRA	PLANTA
REGION 12	9.370.185	2	ALVARADO	BARRIA	CESAR ENRIQUE	CONTRATA
REGION 12	17.062.686	9	QUIJADA	NAVARRETE	FERNANDA MAGDALENA	CONTRATA
REGION 12	17.351.216	3	CRISOSTOMO	JORQUERA	CHRISTIAN ANDRES	CONTRATA
REGION 12	15.086.085	7	VALENZUELA	SOTO	ROBERTO ANDRÉS	CONTRATA
REGION 12	16.162.839	5	ALVARADO	PERUZOVIC	BEATRIZ	CONTRATA
REGION 13	13.041.284	K	ACEVEDO	ESPINOZA	ADRIANA ESPERANZA	CONTRATA
REGION 13	11.756.792	3	ACOSTA	MENA	NORMA VALENTINA	PLANTA
REGION 13	12.885.943	8	ACUÑA	RETAMAL	MARIA EUGENIA	CONTRATA
REGION 13	4.811.322	2	ALBARRAN	BOBADILLA	LUIS ALBERTO	PLANTA
REGION 13	5.097.409	K	ALVAREZ	MUÑOZ	RENE SEGUNDO DEL CARMEN	PLANTA
REGION 13	8.226.908	8	ALVAREZ	OYOLA	ANA ANTONIA	PLANTA
REGION 13	6.753.803	K	AMADOR	PEÑA	ANA AMALIA	CONTRATA
REGION 13	13.635.312	8	AMESTICA	AGUILAR	JAZMIN ANDREA	CONTRATA
REGION 13	14.346.258	7	AMIGO	DELGADO	ANITA MARIA	PLANTA
REGION 13	6.453.029	1	ARANEDA	TELLO	RAMON ALEJANDRO	CONTRATA
REGION 13	14.343.348	K	ARAYA	ARMIJO	LORETO	CONTRATA
REGION 13	8.489.858	9	ARENALDI	CUBILLO	EDIA DE LAS MERCEDES	PLANTA
REGION 13	4.949.734	2	ARIAS	MENDEZ	JAIME ALBERTO	PLANTA
REGION 13	10.007.599	7	ARIAS	MUÑOZ	JESSICA ESTER	PLANTA
REGION 13	9.487.808	K	ASTUDILLO	MATURANA	SERGIO ANTONIO	PLANTA
REGION 13	9.833.293	6	AVILES	AYARES	CLAUDIO WALTER	CONTRATA
REGION 13	7.879.834	3	AVILES	VALENZUELA	ROXANA MARIA PETRONI	CONTRATA
REGION 13	9.900.832	6	AYALA	HUENUQUEO	JAQUELINE DEL CARMEN	CONTRATA
REGION 13	9.476.041	0	AZOCAR	FISCHER	DORIS RUBY	CONTRATA
REGION 13	6.197.167	K	BAEZA	BRIONES	CARLOS HUMBERTO	CONTRATA
REGION 13	16.045.908	5	BAHAMONDES	MALDONADO	CAROLINA ANDREA	CONTRATA
REGION 13	12.852.508	4	BARAHONA	PICHUNMAN	NELLY KATHERINE	CONTRATA
REGION 13	14.627.757	8	BARRENECHEA	CASTILLO	VERONICA ROSSANA	PLANTA
REGION 13	7.369.458	2	BARRERA	GALDAMES	EGIDIO ANTONIO	PLANTA
REGION 13	8.489.158	4	BARRIOS	FIGUEROA	MARGARITA	CONTRATA
REGION 13	6.519.727	8	BARROS	SOLER	ALICIA ANGELICA	CONTRATA
REGION 13	12.471.129	0	BASCUR	SANDOVAL	MARIANELA	CONTRATA
REGION 13	6.028.642	6	BLANCO	RODRIGUEZ	SONIA GABRIELA DEL CARMEN	PLANTA
REGION 13	8.665.878	K	BRAVO	GALDAMES	ELISABETH JEANNETTE	PLANTA
REGION 13	9.197.709	5	BRAVO	HERNANDEZ	LUZ MARINA	PLANTA
REGION 13	9.765.716	5	BUNSTER	AGUILERA	MARLENE MARIA	PLANTA
REGION 13	14.288.814	9	CAMPOS	SEPULVEDA	BRAULIO RICARDO	CONTRATA
REGION 13	9.224.931	K	CARRASCO	GAETE	DANIEL EDUARDO	CONTRATA
REGION 13	9.767.459	0	CARRASCO	MORENO	JACQUELINE DEL CARMEN	PLANTA
REGION 13	6.052.789	K	CASTELLANO	TERRADA	NURIA	PLANTA
REGION 13	6.412.158	8	CASTILLO	MORALES	BETSABE DRINA	PLANTA
REGION 13	6.396.398	4	CONCHA	GRABINGER	JUAN FERNANDO	PLANTA
REGION 13	10.278.173	2	CONEJEROS	LEINQUEO	MARGARITA AMELIA	CONTRATA
REGION 13	11.535.532	5	CONTRERAS	CANDIA	SILVIA DEL CARMEN	CONTRATA
REGION 13	7.475.327	2	CONTRERAS	SOTO	ERICA ESMERALDA	PLANTA
REGION 13	7.115.790	3	CORTES	REYES	MARCIA JULIA	PLANTA
REGION 13	6.226.417	9	COVARRUBIAS	FERRADA	ANA MARIA	PLANTA
REGION 13	15.783.918	7	ESPINOZA	REYES	PAMELA ANGELA	CONTRATA
REGION 13	12.497.832	7	ESPINOZA	ROJAS	LILIANA MARIA	CONTRATA
REGION 13	7.880.940	K	DELGADO	DONOSO	LINDORIZA INES	PLANTA
REGION 13	6.027.782	6	DEMSKY	VERDUGO	FEDORA CLOTILDE	PLANTA

CR	RUN	DV	Apellido Paterno	Apellido Materno	Nombres	Calidad Jurídica
REGION 13	6.118.330	2	DIAZ	PORRAS	FERNANDO MARTIN	PLANTA
REGION 13	5.948.528	8	DIAZ	SILVA	JAIME JOSE	CONTRATA
REGION 13	11.478.553	9	DIAZ	SILVA	LORENA BETSABE	CONTRATA
REGION 13	7.943.586	4	DONOSO	RUZ	FERNANDO DEL CARMEN	CONTRATA
REGION 13	12.678.566	6	DONOSO	TORO	ROBERTO SANTOS	CONTRATA
REGION 13	4.941.508	7	DROGUETT	QUIROZ	WILFREDO ENRIQUE	PLANTA
REGION 13	6.373.735	6	DUARTE	VALDES	INGRID XIMENA	PLANTA
REGION 13	7.774.478	9	EITEL	VILLAR	ROSA MARIA	CONTRATA
REGION 13	10.347.306	3	ESCALONA	SAEZ	GLADYS ELENA	CONTRATA
REGION 13	10.625.219	K	ESPERGUEN	SEPULVEDA	PAMELA IRENE	PLANTA
REGION 13	9.437.790	0	EULER	CARMONA	MARIECHEN	CONTRATA
REGION 13	12.470.098	1	FARIAS	GONTUPIL	FABIOLA	CONTRATA
REGION 13	12.895.943	2	FARIAS	SEPULVEDA	MARIA TERESA	CONTRATA
REGION 13	6.414.987	3	FAUNE	MATURANA	LUIS ORLANDO	PLANTA
REGION 13	7.893.940	0	FLORES	LILLO	ANA MARIA	PLANTA
REGION 13	8.544.675	4	FUENTES	RAMOS	ELENA DOLORES	CONTRATA
REGION 13	8.419.754	8	GAETE	AREVALO	ARLENE	PLANTA
REGION 13	9.797.314	8	GAJARDO	CALDERON	IVAN EDUARDO	PLANTA
REGION 13	12.247.945	5	GALLARDO	MUÑOZ	JUAN SAMUEL	PLANTA
REGION 13	9.896.651	K	GARCES	RIVERA	DORA ELIZABETH	CONTRATA
REGION 13	13.071.372	6	GARCIA	CAMPOS	CLAUDIA PAOLA	CONTRATA
REGION 13	6.304.109	2	GARCIA	ZAMORANO	PEDRO FERNANDO	CONTRATA
REGION 13	6.047.649	7	GONZALEZ	CARCAMO	ROSA ELIZABETH	PLANTA
REGION 13	12.476.721	0	GONZALEZ	MORA	CRISTIAN ALFREDO	CONTRATA
REGION 13	10.425.396	2	GONZALEZ	PEÑA	ELIZABETH NATALIA	CONTRATA
REGION 13	15.583.816	7	GONZALEZ	ROA	NATALIA ANDREA	CONTRATA
REGION 13	8.664.443	6	GUERRERO	CONTRERAS	SOLEDAD DEL PILAR	CONTRATA
REGION 13	8.745.612	9	GUERRERO	GUZMAN	MARIO SEGUNDO	PLANTA
REGION 13	7.514.048	7	GUTIERREZ	CISTERNAS	SERGIO ARTURO	PLANTA
REGION 13	10.849.419	0	GUTIERREZ	PEREZ	VICTOR ENZO	CONTRATA
REGION 13	7.519.918	K	GYSLING	APEY	VIVIAN REBECA	CONTRATA
REGION 13	9.980.606	0	HENRIQUEZ	CONCHA	VERONICA PAULINA	CONTRATA
REGION 13	6.369.918	7	HERRERA	HAUPT	LUZ LORENA	PLANTA
REGION 13	7.190.625	6	HERRERA	ZEPPELIN	ALMA SOL	CONTRATA
REGION 13	13.731.390	1	HUINCABAL	ANTIPAN	GLORIA XIMENA	CONTRATA
REGION 13	6.448.933	K	HURTADO	SOTO	GUIDO BALLARDO	PLANTA
REGION 13	7.901.266	1	INGRAM	GARRIDO	SANDRA CECILIA	CONTRATA
REGION 13	5.890.161	K	JAQUE	INOSTROZA	LUIS ENRIQUE	PLANTA
REGION 13	6.023.652	6	JARA	GONZALEZ	SILVIA ANGELA	PLANTA
REGION 13	8.719.568	6	JARA	ZUBICUETA	GLORIA DEL CARMEN	CONTRATA
REGION 13	5.643.594	8	JIMENEZ	ALQUINTA	JULIO JOSE	PLANTA
REGION 13	12.491.648	8	JIMENEZ	BUSTOS	EDUARDO ALBERTO	CONTRATA
REGION 13	7.011.767	3	KASIK	GONZALEZ	MARIA ELIZABETH	CONTRATA
REGION 13	6.559.160	K	KRUMENACKER	ROJAS	MAGDA LORETO EUGENIA	PLANTA
REGION 13	6.585.196	2	LA RIVERA	SANGUESA	CECILIA OLGA	PLANTA
REGION 13	9.358.900	9	LABRIN	GODOY	ROXANA CECILIA	CONTRATA
REGION 13	8.079.525	4	LABRIN	GATICA	JUAN MANUEL	CONTRATA
REGION 13	14.024.589	5	LARA	SOTO	MIGUEL GONZALO	CONTRATA
REGION 13	8.776.214	9	LAZCANO	SANTIBAÑEZ	ANGELINA AMALIA	PLANTA
REGION 13	11.755.616	6	LLANQUITUR	ESCOBAR	PAMELA JOANNA	CONTRATA
REGION 13	7.642.619	8	LOPEZ	MANOSALVA	OFELIA DEL CARMEN	PLANTA
REGION 13	6.256.023	1	LOPEZ	MORALES	OSCAR HORACIO	PLANTA
REGION 13	13.562.935	9	LUCERO	CABELLO	ROSA DEL CARMEN	PLANTA
REGION 13	8.774.807	3	MALLEA	MOYA	MITZY ODETTE	CONTRATA
REGION 13	8.431.319	K	MALLEA	MOYA	MYRNA EDITH	PLANTA
REGION 13	6.858.292	K	MALUJE	SCHWARZENBERG	GABRIELA PATRICIA	PLANTA
REGION 13	8.088.188	6	MAUREIRA	ANABALON	LORENZO	PLANTA
REGION 13	5.212.802	1	MAUREIRA	MUNITA	CARLOS HUMBERTO	CONTRATA
REGION 13	6.362.375	K	MAZUELA	MEDEL	MARIA EUGENIA	PLANTA
REGION 13	7.347.018	8	MEDINA	GONZALEZ	GUILLERMO	PLANTA
REGION 13	6.823.256	2	MENESES	ACUÑA	MARIA YOLANDA	CONTRATA
REGION 13	8.951.165	8	MENESES	TORRES	ANA MARIA	CONTRATA
REGION 13	6.895.405	3	MONSALVES	MONDACA	CESAR HUGO	PLANTA
REGION 13	9.680.763	5	MORAGA	JORQUERA	MONICA DEL CARMEN	PLANTA
REGION 13	12.670.061	K	MORALES	ASTUDILLO	ANA MARIA	CONTRATA
REGION 13	13.685.416	K	MORALES	BECERRA	FELIPE NIBALDO	PLANTA
REGION 13	7.755.713	K	MORALES	VERA	HUGO MANUEL	CONTRATA
REGION 13	7.657.999	7	MUÑOZ	RUIZ	MARIA ANGELICA	CONTRATA
REGION 13	5.990.063	3	MUÑOZ	SAINZ	GLORIA INES	PLANTA

CR	RUN	DV	Apellido Paterno	Apellido Materno	Nombres	Calidad Jurídica
REGION 13	12.638.913	2	MUÑOZ	SALDAÑO	PATRICIO GUILLERMO	CONTRATA
REGION 13	7.169.725	8	MUÑOZ	SANTELICES	ANA MARIA GRICELDA	PLANTA
REGION 13	5.638.397	2	MUÑOZ	SILVA	FERNANDO	PLANTA
REGION 13	6.718.691	5	NARANJO	VALENZUELA	NANCY HILDA	PLANTA
REGION 13	6.240.786	7	NARVAEZ	FLORES	ANGEL IVAN	CONTRATA
REGION 13	7.120.233	K	NEIRA	ASENJO	RAQUEL ELSA	PLANTA
REGION 13	6.004.474	0	NORAMBUENA	CASTRO	CARDENIO AGUSTIN	PLANTA
REGION 13	12.298.116	9	NORAMBUENA	PEREZ	PIA CAROLINA	CONTRATA
REGION 13	11.439.025	9	NUÑEZ	BARRAGAN	AMALIA DEL CARMEN	CONTRATA
REGION 13	7.494.926	6	OCHOA	NEIRA	FRANCISCO OSVALDO PA	PLANTA
REGION 13	10.283.899	8	OJEDA	SILVA	JUANA DEL PILAR	CONTRATA
REGION 13	8.274.708	7	OLAVARRIA	ESPEJO	ERICA INES	PLANTA
REGION 13	9.411.476	4	ORELLANA	PEREZ	LAURA ROSA	PLANTA
REGION 13	6.647.546	8	OYARCE	GALLARDO	CRISTIAN JULIO	PLANTA
REGION 13	8.030.536	2	PACHECO	PRIETO	MAX ALEJANDRO	PLANTA
REGION 13	9.515.413	1	PASTEN	SILVA	LORENA ODETTE	CONTRATA
REGION 13	6.267.300	1	PAZ	GONZALEZ	SUSANA MERCEDES	PLANTA
REGION 13	6.757.503	2	PEDRAZA	MALEBRAN	MERCEDES ANGELICA	PLANTA
REGION 13	12.507.158	9	PEÑA	VASQUEZ	PATRICIA PAOLA	PLANTA
REGION 13	15.403.085	9	PERALTA	MARTINEZ	OLGA IRENE	CONTRATA
REGION 13	7.222.879	0	PEREZ	CANDIA	SILVIA PATRICIA	PLANTA
REGION 13	5.461.337	7	QUILODRAN	LEIVA	ANDREA ESTELA	PLANTA
REGION 13	11.174.350	9	RAMIREZ	TOLEDO	ANA MARIA	CONTRATA
REGION 13	7.553.009	9	REYES	OLIVOS	LUIS ALFONSO	CONTRATA
REGION 13	15.620.015	8	RICHIARDI	VALDENEGRO	CONSTANZA	CONTRATA
REGION 13	6.812.624	K	RIOS	ANGULO	NATACHA RAQUEL	CONTRATA
REGION 13	7.076.725	2	RIVERA	VICENCIO	LEON RICARDO	CONTRATA
REGION 13	5.549.235	2	ROBINSON	ARAYA	ARTURO REINALDO	CONTRATA
REGION 13	8.986.874	2	ROJAS	JARA	VERONICA DEL CARMEN	PLANTA
REGION 13	7.109.340	9	ROJAS	SANCHEZ	PATRICIA RAQUEL	PLANTA
REGION 13	15.790.780	8	ROMERO	MUÑOZ	JOHANNA DEL PILAR	CONTRATA
REGION 13	13.676.250	8	ROMERO	TORRES	KATHERINE NATALIA	CONTRATA
REGION 13	14.282.068	4	ROSALES	GOMEZ	LUIS ALEJANDRO	CONTRATA
REGION 13	5.366.372	9	ROSALES	ORTEGA	ARTURO DEL ROSARIO	CONTRATA
REGION 13	12.449.398	6	RUPCICH	VILLARROEL	MILENKO	CONTRATA
REGION 13	16.176.624	0	SALAZAR	NAVARRETE	FRANCESCA	CONTRATA
REGION 13	7.152.373	K	SALGADO	SALAME	DELIA MARIA	PLANTA
REGION 13	7.192.983	3	SALINAS	CASTRO	LEOPOLDO HERNAN	PLANTA
REGION 13	5.322.996	4	SALVO	URRUTIA	EDNA ANGELICA DEL CARMEN	CONTRATA
REGION 13	15.703.138	4	SANCHEZ	BUSTOS	PABLO EDUARDO	CONTRATA
REGION 13	9.128.885	0	SANDOVAL	PEZOA	RAQUEL ISABEL	CONTRATA
REGION 13	6.498.634	1	SANTIBAÑEZ	SALAZAR	ROSALIA FELICINDA	PLANTA
REGION 13	8.953.413	5	SEPULVEDA	PEÑA	MARIA ANGELICA	PLANTA
REGION 13	8.007.375	5	SEPULVEDA	VALENZUELA	ANTONIO	CONTRATA
REGION 13	4.765.662	1	SEVERINO	MARTINEZ	NELSON HERBERT	PLANTA
REGION 13	6.344.238	0	SOLAR	SANCHEZ	RAQUEL DEL CARMEN	CONTRATA
REGION 13	6.492.302	1	SOTO	CUELLO	REGINALDO MATEO	PLANTA
REGION 13	5.024.587	K	SUITT	BUENO	GUILLERMO LEANDRO	PLANTA
REGION 13	12.086.154	9	TABJA	SALGADO	ELIAS OMAR	PLANTA
REGION 13	8.543.333	4	TAPIA	GAJARDO	VILMA JEANNETTE	CONTRATA
REGION 13	7.737.012	9	TOLEDO	ARAVENA	ATILIO ANTONIO	CONTRATA
REGION 13	16.232.050	5	TREJO	ESPINOZA	KAREN PAULINA	CONTRATA
REGION 13	8.015.607	3	TROMBERT	OLEA	MARIA INES	CONTRATA
REGION 13	8.125.967	4	UBEDA	ZURITA	ANA MARIA	CONTRATA
REGION 13	8.869.633	6	VALENZUELA	GONZALEZ	YUVICA	CONTRATA
REGION 13	6.521.940	9	VALLE	CASTILLO	SYLVIA DEL CARMEN	PLANTA
REGION 13	7.061.277	1	VALLESPIN	LOPEZ	TERESA EUGENIA	PLANTA
REGION 13	5.787.034	6	VARAS	SERRA	GUILLERMO MARINO	PLANTA
REGION 13	7.985.678	9	VASQUEZ	MELO	HELIO	CONTRATA
REGION 13	5.967.617	2	VASQUEZ	ORDENES	CARLOS ENRIQUE	CONTRATA
REGION 13	6.497.756	3	VASQUEZ	ROZAS	SILVIA MONICA	PLANTA
REGION 13	10.570.334	1	VERA	LORCA	MARCELA ALEJANDRA	CONTRATA
REGION 13	8.537.370	6	VERA	ROJAS	VICTOR DOMINGO	CONTRATA
REGION 13	7.849.459	K	VERDUGO	AREVALO	MIGUEL ANGEL	CONTRATA
REGION 13	11.946.675	K	VIDAL	ARAYA	MARIA TERESA	CONTRATA
REGION 13	6.887.480	7	VILLABLANCA	MARTINEZ	GEORGINA MARIA	PLANTA
REGION 13	14.411.416	7	YAUPI	SEGOVIA	MARIA BERNARDA	CONTRATA
REGION 13	7.061.624	6	ZAMORA	PONS	EDUARDO MARIO	CONTRATA
REGION 13	10.543.880	K	ZAMORA	RETAMAL	MARCELO ALCALA	CONTRATA



CR	RUN	DV	Apellido Paterno	Apellido Materno	Nombres	Calidad Jurídica
REGION 13	10.924.254	3	ZANNI	VIDAL	GLORIA VIVIANA	CONTRATA
REGION 13	8.241.458	4	ZAVALA	LILLO	FRESIA DEL CARMEN	PLANTA
REGION 13	7.516.935	3	ZUÑIGA	HERRERA	JUANA DE LAS NIEVES	PLANTA
REGION 13	9.475.576	K	ALARCON	PEREIRA	MARIA VICTORIA	CONTRATA
REGION 13	15.613.818	5	LOYOLA	VERA	EVELYN ANDREA	CONTRATA
REGION 13	13.942.474	3	MORALES	ESPINOZA	SUSANA GLORIA	CONTRATA
REGION 13	11.849.199	8	OBAL	GARCIA	PATRICIA KARINA	CONTRATA
REGION 13	12.515.163	9	PAVEZ	CARRASCO	HAYDEE LUISA	CONTRATA
REGION 13	8.963.456	3	CALDERON	RODRIGUEZ	JUAN GUILLERMO	CONTRATA
REGION 13	9.973.006	4	AGUILERA	NARVAEZ	MARIA DE LA PAZ	CONTRATA
REGION 13	14.423.655	6	BORELLA	BEHRENDSEN	LORENA LISA	CONTRATA
REGION 13	12.630.955	4	CASTILLO	ORELLANA	MAURICIO	CONTRATA
REGION 13	9.994.858	2	CIUDAD	ANTOGNINI	CAROLINA IRDES	CONTRATA
REGION 13	12.148.938	4	PERALES	ROJAS	ATRICIO ALEXIS	CONTRATA
REGION 13	10.542.726	3	OSORIO	VARGAS	JOSE PATRICIO	CONTRATA
REGION 13	9.369.562	3	MARTINEZ	MEDEL	ANDRES ORLANDO	CONTRATA
REGION 13	13.255.758	6	DEL AMO	MACHUCA	LORETO MACARENA	CONTRATA
REGION 13	9.426.069	8	AGUIRRE	CORNEJO	JULIETA DE LOS ANGELES	CONTRATA
REGION 13	6.931.247	0	MIRANDA	ZEPEDA	JANE LUZ	CONTRATA
REGION 13	13.622.848	K	MERINO	GONZALEZ	CAROLINA LORETO	CONTRATA
REGION 13	11.872.032	6	ULLOA	FERRADA	SERGIO HELVIO	CONTRATA
REGION 13	8.122.511	7	INZULZA	SALAZAR	CARMEN PATRICIA	CONTRATA
REGION 13	8.409.913	9	MORALES	MARDONES	PATRICIA ELENA	CONTRATA
REGION 13	9.829.502	K	RUIZ	PARRA	ALEJANDRA FIORENZA	CONTRATA
REGION 13	12.439.702	2	CARRERO	VALLE	SYLVIA DEL CARMEN	CONTRATA
REGION 13	8.747.171	3	ESCOBAR	REYES	MYRIAM EUGENIA	CONTRATA
REGION 13	12.554.067	8	CAREAGA	AVENDAÑO	GONZALO ANTONIO	CONTRATA
REGION 13	8.311.758	3	SOTO	MANRIQUEZ	FERNANDO AUDIEL	CONTRATA
REGION 13	13.655.296	1	MORALES	BARRA	CAROLINA TAMARA	CONTRATA
REGION 13	10.306.064	8	ROMERO	PINILLA	KATHERINA HILDA	CONTRATA
REGION 13	13.433.889	K	NEWMAN	LOPEZ	MARIA RENEE	CONTRATA
REGION 13	15.476.879	3	SALAS	PAVEZ	ANDRES ELIAS	CONTRATA
REGION 13	13.251.015	6	SALVO	CASTRO	BERNARDITA LORENA	CONTRATA
REGION 13	13.261.279	K	CUEVAS	CAROCA	GABRIEL JOSE ANGEL	CONTRATA
REGION 13	13.113.143	7	OBREQUE	SILVA	MOIRA DEL PILAR	CONTRATA
REGION 13	12.647.410	5	SALVATIERRA	CORDERO	RICARDO ANDRES	CONTRATA
REGION 13	15.129.243	7	BARRIA	LEIVA	CRISTIAN ARMANDO	CONTRATA
REGION 13	13.445.176	9	GUTIERREZ	VARGAS	PAULINA LORETO	CONTRATA
REGION 13	6.289.509	8	CARRERO	NEHGME	JORGE LUIS	CONTRATA
REGION 13	9.404.159	7	ACEVEDO	RIVAS	RAMON LUIS SOCRATES	CONTRATA
REGION 13	11.753.581	9	LAGOS	ESCOBAR	RAUL ALEJANDRO	CONTRATA
REGION 13	11.348.535	3	JOO	MUÑOZ	MARCELA ANGELICA	CONTRATA
REGION 13	9.967.931	K	TORRES	FAUNDEZ	ANA MARIA	CONTRATA
REGION 13	7.193.004	1	ALLAN	RAMIREZ	JUAN CARLOS	CONTRATA
REGION 13	9.266.133	4	NOEL	SILVA	LEONOR MARIA	CONTRATA
REGION 13	8.300.673	0	URETA	PAREDES	WLADIMIR EDMUNDO	CONTRATA
REGION 13	9.859.104	4	FARIAS	TOLEDO	SOLEDAD ELIZABETH	CONTRATA
REGION 13	6.407.305	2	CABEZA	VARGAS	ALMA DOLORES ADY	CONTRATA
REGION 13	9.098.628	7	RAMIREZ	STIVEN	ISARA JANET RUTH	CONTRATA
REGION 13	11.729.319	K	SUAREZ	ARAYA	LIZETTE DEL CARMEN	CONTRATA
REGION 13	11.404.247	1	QUINTANILLA	VENEGAS	PILAR ORIANA	CONTRATA
REGION 13	12.266.132	6	ARRIAGADA	TORRES	CATHERINE PAOLA	CONTRATA
REGION 13	10.203.346	9	RAMIREZ	FERNANDEZ	MARCELA ESMERALDA	CONTRATA
REGION 13	10.322.133	1	MUÑOZ	ROJAS	VERONICA ISABEL	CONTRATA
REGION 13	10.367.752	1	VEGA	VIDAL	GABRIEL ALONSO	CONTRATA
REGION 13	11.627.863	4	RODRIGUEZ	DIAZ	PAMELA DEL CARMEN	CONTRATA
REGION 13	15.939.137	K	GONZALEZ	VALENZUELA	ANDRES SEBASTIAN	CONTRATA
REGION 13	7.081.198	7	GONZALEZ	DUARTE	ROSA ANGELICA	CONTRATA
REGION 13	9.795.204	3	LIENLAF	FERNANDEZ	CARMEN GLORIA	CONTRATA
REGION 13	11.688.227	2	BARRIA	VELASQUEZ	JORGE ALEJANDRO	CONTRATA
REGION 13	13.558.108	9	BALLESTEROS	NOVOA	EVELYN DEL CARMEN	CONTRATA
REGION 13	7.315.904	0	RODRIGUEZ	CORTES	CANDIDA ROSARIO	CONTRATA
REGION 13	13.903.594	1	MEDINA	GUAJARDO	NICOLE GABRIELLE	CONTRATA
REGION 13	10.396.308	7	GUTIERREZ	MASSARDO	CATALINA DE LAS MERCEDES	CONTRATA
REGION 13	12.722.864	7	GONZALEZ	ROMERO	CLAUDIA SILVANA	CONTRATA
REGION 13	16.007.358	6	FERNANDEZ	DONOSO	MARCELA ALEJANDRA	CONTRATA
REGION 13	10.554.937	7	GALLEGUILLOS	PEREZ	SOLANGE GEMMA	CONTRATA
REGION 13	15.191.759	3	VERDUGO	MAUREIRA	ELIZABETH ESTER	CONTRATA
REGION 13	16.788.729	5	ORELLANA	ENCINA	ANGELA ESTEFANIA	CONTRATA

CR	RUN	DV	Apellido Paterno	Apellido Materno	Nombres	Calidad Jurídica
REGION 13	13.486.613	6	MOLINA	CERPA	OCTAVIO	CONTRATA
REGION 13	10.994.182	4	ARAYA	CARREÑO	ANDREA ALFONSINA	CONTRATA
REGION 13	13.690.440	K	ORDOÑEZ	GALAZ	CLAUDIO AGUSTIN	CONTRATA
REGION 13	10.586.222	9	HENRIQUEZ	ITURRA	RUBEN ANGEL	CONTRATA
REGION 13	13.494.729	2	ROJAS	REYES	LUIS ALEJANDRO	CONTRATA
REGION 13	13.448.156	0	ACUÑA	LARA	MARCELA BEATRIZ	CONTRATA
REGION 13	15.462.589	5	GOMEZ	GONZALEZ	EDUARDO ANTONIO	CONTRATA
REGION 13	13.261.493	8	CHAVARRIA	FICA	ANDREA HONORIA	CONTRATA
REGION 13	10.544.445	1	MAUREIRA	JORDAN	IVONNE DEL PILAR	CONTRATA
REGION 13	15.371.080	5	LIZANA	CHEUQUEL	NATALY ODETTE	CONTRATA
REGION 13	7.854.117	2	REBOLLEDO	ROJAS	ADOLFO EDISON	CONTRATA
REGION 13	10.874.821	4	RIVEROS	GOMEZ	JOSE ALFREDO	CONTRATA
REGION 13	15.363.914	0	CARVALLO	OSSES	LUIS EDUARDO	CONTRATA
REGION 13	12.313.634	9	FRIAS	MARTINEZ	EDUARDO ANTONIO	CONTRATA
REGION 13	12.326.369	3	CANALES	PACHECO	TERESA PAOLA	CONTRATA
REGION 13	15.781.741	8	HERRERA	PISANI	ERNESTO ANDRES	CONTRATA
REGION 13	16.751.777	3	VIVANCO	CORNEJO	FELIPE ANDRES	CONTRATA
REGION 13	7.904.627	2	GONZALEZ	LEON	SYLVIA ANGELICA	CONTRATA
REGION 13	6.923.917	K	LUCERO	VERA	MATILDE CECILIA	CONTRATA
REGION 13	10.748.462	0	GODOY	VARGAS	ARIEL ERNESTO	CONTRATA
REGION 13	12.114.732	7	VALENZUELA	REYES	VIVIANA ELOISA	CONTRATA
REGION 13	13.576.493	0	ZAPATA	HERNANDEZ	ELIZABETH INGRID	CONTRATA
REGION 13	16.923.163	K	VALDIVIA	GONZALEZ	DANIELA ANDREA	CONTRATA
REGION 13	17.275.059	1	JARAMILLO	GORMAZ	NATALIA	CONTRATA
REGION 13	11.077.067	7	ANCATEN	LIZAMA	PERLY ANGELICA	CONTRATA
REGION 13	6.023.870	7	CASTRO	COLARTE	ROBERTO REINALDO	CONTRATA
REGION 13	18.622.481	7	MUÑOZ	GONZALEZ	ANGEL GABRIEL	CONTRATA
REGION 13	14.143.373	3	MARTINEZ	RODRIGUEZ	IGNACIO ANDRES	CONTRATA
REGION 13	12.816.075	2	CAMPOS	FUENZALIDA	MARIELA LORENA	CONTRATA
REGION 13	15.706.998	5	BRITO	CARRASCO	ISABEL JIMENA	CONTRATA
REGION 13	13.561.859	4	ROMAN	CARCAMO	GUILLERMINA ANDREA	CONTRATA
REGION 13	7.696.544	7	CARRASCO	ROBLEDO	HERNAN EMILIO	CONTRATA
REGION 13	6.973.828	1	RIVERA	ASCENCIO	RODRIGO ANTONIO	PLANTA
REGION 13	10.943.946	0	HERNANDEZ	SEGOVIA	GABRIEL ANTONIO	CONTRATA
REGION 13	16.282.339	6	CAMPOS	OYARZUN	NICOLAS ANDRES	CONTRATA
REGION 13	5.161.117	9	GONZALEZ	GAONA	JAIME	CONTRATA
REGION 13	12.841.323	5	QUIROGA	MORENO	SERGIO FRANCISCO	CONTRATA
REGION 13	13.894.064	0	CONTRERAS	OPORTUS	SALVADOR PABLO	CONTRATA
REGION 13	16.200.662	2	FUENTES	CECEREU	FELIPE ALBERTO	CONTRATA
REGION 13	11.976.144	1	SAN MARTIN	VELASQUEZ	SANDRA JEANNETTE	CONTRATA
REGION 13	16.999.091	3	CASTRO	ESPARZA	LEANDRA	CONTRATA
REGION 13	15.470.692	5	PINTO	ESCALONA	LUIS OMAR	CONTRATA
REGION 13	16.460.253	2	ABUD	ZAVALA	ROBBI GARIFF	CONTRATA
REGION 13	15.447.692	K	SMITH	CANTILLANA	TINDAL ILIA	CONTRATA
REGION 13	15.437.232	6	FARIAS	PEREIRA	YASNA PAOLA	CONTRATA
REGION 13	17.656.570	5	MENDOZA	MICHEA	CAMILA PAZ	CONTRATA
REGION 13	17.476.995	8	BRAVO	LARA	BERNABE ISAAC	CONTRATA
REGION 13	8.718.728	4	GARRIDO	VARGAS	MABEL DEL CARMEN	CONTRATA
REGION 13	16.658.991	6	SILVA	LEON	MARIO SEBASTIAN	CONTRATA
REGION 13	12.493.614	4	LEON	SANTOS	PAOLA ANDREA	CONTRATA
REGION 13	15.803.413	1	ACUÑA	MARTINEZ	JUAN CARLOS	CONTRATA
REGION 13	15.461.959	3	ILLANES	FIGUEROA	CAROLINA ANGELICA	CONTRATA
REGION 13	8.377.076	7	DONOSO	POBLETE	GLADY DE LAS MERCEDES	CONTRATA
REGION 13	12.934.438	5	PEREZ	BUSTAMANTE	ANDREA	CONTRATA
REGION 13	15.577.905	5	CERNA	CAYULLAN	NEVENKA BEATRIZ	CONTRATA
REGION 13	12.449.028	6	SALINAS	HUDSON	CECILIA ANDREA	CONTRATA
REGION 13	16.427.863	8	HIDALGO	JORQUERA	JAVIER HERNAN	CONTRATA
REGION 13	13.334.199	4	ROJAS	HUESA	CAROLINA ANDREA	CONTRATA
REGION 13	11.397.376	5	LOPEZ	IBARRA	LORENA PAZ	CONTRATA
REGION 13	18.074.147	K	DEL RIO	ZENTENO	PAOLA ALEJANDRA	CONTRATA
REGION 13	8.825.909	2	ROJAS	SALAS	BLANCA MONICA	CONTRATA
REGION 13	10.977.417	0	CACERES	HERRERA	OSCAR ANTONIO	CONTRATA
REGION 13	16.105.853	K	SOLIS	PONCE	CAROLINA ELISA	CONTRATA
REGION 13	14.187.678	3	CASTILLO	ANGULO	ALICIA CATHERINE	CONTRATA
REGION 13	14.345.722	2	FUENTEALBA	GOMEZ	GLORIA ELIZABETH	CONTRATA
REGION 13	15.542.243	2	FARIAS	NAZEL	CLAUDIO ESTEBAN	CONTRATA
REGION 13	17.032.237	1	LARA	SEPULVEDA	CLAUDIO ANDRES	CONTRATA
REGION 13	13.236.371	4	MONTECINOS	MORALES	CLAUDIO ALEJANDRO	CONTRATA
REGION 13	17.256.877	7	AYALA	LEON	GIOSDHA NATALIA	CONTRATA

CR	RUN	DV	Apellido Paterno	Apellido Materno	Nombres	Calidad Jurídica
REGION 13	18.974.700	4	MUÑOZ	BURGOS	HECTOR ANDRES	CONTRATA
REGION 13	13.726.785	3	TAPIA	PEREZ	VANESSA ALEJANDRA	CONTRATA
REGION 13	10.693.243	3	LLANOS	HOOD	RICARDO OSVALDO	CONTRATA
REGION 13	13.286.927	8	SOTO	ROMERO	EMILIO RODRIGO	CONTRATA
REGION 13	18.740.694	3	ARAVENA	ZUÑIGA	BRIAM ALLEN	CONTRATA
REGION 13	15.588.993	4	CAVIERES	MARTINEZ	MITZI LAURA	CONTRATA
REGION 13	7.579.703	6	RIQUELME	ARAYA	CARLOS MARIO	CONTRATA
REGION 13	19.558.401	K	ALLENDE	ALVAREZ	CAMILA FRANCISCA	CONTRATA
REGION 13	16.420.670	K	GALVEZ	VALENZUELA	PATRICIA ANDREA	CONTRATA
REGION 13	12.881.643	7	RIVERA	CORTINEZ	MARIA CAROLINA	CONTRATA
REGION 13	13.403.272	3	GONZALEZ	URIBE	ROXANA IRENE	CONTRATA
REGION 13	13.698.934	0	MALDONADO	CASTRO	EVELYN PILAR	CONTRATA
REGION 13	12.932.949	1	VARGAS	MANSILLA	JOSE MANUEL	CONTRATA
REGION 13	17.676.287	K	ROJAS	LIZAMA	DAVID NICOLAS	PLANTA
REGION 13	13.669.928	8	LARA	SAINTEARD	JOSE ANTONIO	CONTRATA
REGION 13	16.940.475	5	VICENTE	UGARTE	NICOLAS RODRIGO	CONTRATA
REGION 13	16.232.518	3	JIMENEZ	JIMENEZ	JOSE LUIS	CONTRATA
REGION 13	14.558.830	8	RIQUELME	LOPEZ	GONZALO RONNIE	CONTRATA
REGION 13	10.349.604	7	GUERRA	PASCAL	LORENA DEL CARMEN	CONTRATA
REGION 13	12.046.753	0	PEREZ	ORELLANA	ALVARO ENRIQUE	CONTRATA
REGION 13	18.137.041	6	ARREDONDO	CASTILLO	PAOLO ANTONIO	CONTRATA
REGION 13	15.781.555	5	FUENTES	SEREIN	SEBASTIAN ANDRES	CONTRATA
REGION 13	10.895.173	7	CERDA	TERREROS	FABIÁN ALEJANDRO	CONTRATA
REGION 13	8.318.737	9	SOLAR	SANCHEZ	PATRICIA ISABEL	CONTRATA
REGION 13	9.868.089	6	AGUILERA	TELLEZ	FERNANDO MAURICIO	CONTRATA
REGION 13	8.964.189	6	FIGUEROA	GALLEGOS	ERIKA DEL CARMEN	PLANTA
REGION 13	12.280.762	2	GALGANI	AVILA	GINO ANGELO	CONTRATA
REGION 13	12.449.419	2	DEL CANTO	MENDEZ	MARÍA ALEJANDRA	CONTRATA
REGION 13	17.072.458	5	ROJAS	VICENCIO	JAZMIN ALEJANDRA	CONTRATA
REGION 13	13.444.445	2	VEGA	GUZMAN	ABRAHAM MIGUEL	CONTRATA
REGION 13	15.333.538	9	ZAMORANO	CUEVAS	MANUEL EUGENIO	CONTRATA
REGION 13	15.505.763	7	VASQUEZ	GARRIDO	ANGELA ELIZABETH	CONTRATA
REGION 13	16.011.592	0	ZUÑIGA	CLAVERIA	MARCELA ANDREA	CONTRATA
REGION 13	15.367.722	0	RODRIGUEZ	MORALES	NICOLAS IGNACIO	PLANTA
REGION 13	20.146.270	3	JORQUERA	MAUREIRA	IRENE IGNACIA	CONTRATA
REGION 13	18.457.337	7	GONZALEZ	CANALES	CAMILO AMBROSIO	CONTRATA
REGION 13	7.698.208	2	ZUÑIGA	GREENE	EDUARDO FELIPE	CONTRATA
REGION 13	15.332.444	1	PARADA	ARAVENA	SERGIO ALEJANDRO	CONTRATA
REGION 13	17.464.723	2	CARRERA	LEIVA	MACARENA ALEJANDRA	CONTRATA
REGION 13	10.389.271	6	ESCOBAR	RUMINOT	MARIA VERONICA	CONTRATA
REGION 13	12.637.412	7	ESTAY	QUEZADA	ALEJANDRA SOLEDAD	CONTRATA
REGION 13	14.096.547	2	ABURTO	SOTOMAYOR	JAVIER ALEJANDRO	CONTRATA
REGION 13	14.145.146	4	VALENZUELA	GAMBIN	BARBARA MIA	CONTRATA
REGION 13	14.191.798	6	DIAZ	FERRARI	CARLOS EMILIO	CONTRATA
REGION 13	14.479.708	6	ECHVERRIA	MESIAS	ALFREDO ERNESTO	CONTRATA
REGION 13	15.360.995	0	ULLOA	VICENCIO	ELBA DE LOS ANGELES	CONTRATA
REGION 13	15.642.594	K	CHIAVEGAT	GUZMAN	CONSTANZA MARCELA	CONTRATA
REGION 13	15.905.222	2	DE LA FUENTE	DEL CAMPO	FELIPE RAINIERO	CONTRATA
REGION 13	16.381.637	7	RAMIREZ	RENCORET	CONSTANZA	CONTRATA
REGION 13	16.460.272	9	RESTUCCIA	SYMMES	DANIELLA PATRICIA	CONTRATA
REGION 13	16.764.210	1	SANHUEZA	PARDO	FELIPE ALEJANDRO	CONTRATA
REGION 13	16.912.518	K	ORELLANA	ESPINOZA	FREDDY ANDRES	CONTRATA
REGION 13	17.283.614	3	RUBIO	GONZALEZ	HECTOR ALFREDO	CONTRATA
REGION 14	7.902.564	K	AGUILAR	OYARZO	MARIA ROSALBA	CONTRATA
REGION 14	11.441.367	4	AGUILERA	PARRA	RICARDO	CONTRATA
REGION 14	11.418.126	9	AGURTO	ECHVERRIA	GESTER DEL CARMEN	CONTRATA
REGION 14	6.472.679	K	ARANEDA	CARRASCO	HUGO OSVALDO	CONTRATA
REGION 14	9.196.342	6	BARRAZA	BERRIOS	JOSE ESTEBAN	CONTRATA
REGION 14	12.430.956	5	BARRIA	SAAVEDRA	PATRICIO FERNANDO	CONTRATA
REGION 14	8.208.294	8	BARRIENTOS	DE LA FUENTE	MARGARITA	PLANTA
REGION 14	8.272.568	7	BARRIOS	ACEVEDO	LUIS ENRIQUE	PLANTA
REGION 14	5.395.460	K	BERMUDEZ	ROBLES	ROBERTO ENRIQUE	PLANTA
REGION 14	12.338.205	6	BURGOS	SILVA	PABLO ALBERTO	PLANTA
REGION 14	8.596.825	4	CARCAMO	ALARCON	EUSEBIO OSVALDO	CONTRATA
REGION 14	10.003.610	K	CARDENAS	PINO	MARIO MARCELO	CONTRATA
REGION 14	7.977.663	7	CASANOVA	URIBE	MARLY ODETTE	PLANTA
REGION 14	12.873.285	3	CASTILLO	CASTILLO	RUBEN ALEJANDRO	CONTRATA
REGION 14	7.923.775	2	CASTRO	SAEZ	BERNARDO ALONSO	CONTRATA
REGION 14	11.425.423	1	DE LA ROSA	CERDA	PABLO ANDRES	CONTRATA

CR1	RUN	DV	Apellido Paterno	Apellido Materno	Nombres	Calidad Jurídica
REGION 14	12.750.966	2	FERRADA	YEFI	YESSICA ANDREA	CONTRATA
REGION 14	14.369.595	6	FUENTEALBA	CARES	ALEJANDRA VIVIANA	CONTRATA
REGION 14	7.885.919	9	FUENTES	ASENJO	RUTH HELGA	PLANTA
REGION 14	7.941.217	1	GAJARDO	FIGUEROA	JUAN CARLOS	CONTRATA
REGION 14	10.839.083	2	GATICA	BARRIENTOS	EDUARDO RADOMIRO	CONTRATA
REGION 14	11.357.350	3	GOMEZ	GALLARDO	LUIS ALEJANDRO	CONTRATA
REGION 14	7.618.779	7	GUERRA	HUECHANTE	ERNA DEL ROSARIO	PLANTA
REGION 14	7.735.884	6	GUTIERREZ	FIGUEROA	ALICIA BETSABE	PLANTA
REGION 14	9.502.812	8	HAYERBECK	ALVAREZ	RAFAEL	CONTRATA
REGION 14	13.159.981	1	HERNANDEZ	AGUILERA	LUIS ALBERTO	CONTRATA
REGION 14	12.285.893	6	HUERTA	CALDERON	EDELMIRA	CONTRATA
REGION 14	9.658.936	0	LOBOS	MOMBERG	YASNA AJESSICA	PLANTA
REGION 14	8.208.348	0	MANRIQUEZ	BARRIGA	JOSE ALBERTO	PLANTA
REGION 14	15.230.703	9	MIERES	CHANDIA	LIZARDO	CONTRATA
REGION 14	5.791.451	3	MONTES	SAN CRISTOBAL	RICARDO MAURICIO	PLANTA
REGION 14	8.142.056	4	MORALES	GOMEZ	JUAN CARLOS	CONTRATA
REGION 14	6.714.381	7	MUÑOZ	GAJARDO	HUMBERTO RENE	CONTRATA
REGION 14	14.348.831	4	OSORIO	BARRIENTOS	ANDREA WALESKA	CONTRATA
REGION 14	7.764.909	3	PUCHI	MAYORGA	GERTI DEL CARMEN	PLANTA
REGION 14	7.905.059	8	QUIÑONES	JARAMILLO	ANIBAL CARLOS	CONTRATA
REGION 14	5.404.264	7	RIFFO	MUÑOZ	HUMBERTO HERNAN	PLANTA
REGION 14	7.594.463	2	RIOS	PEREZ	JORGE CAMILO	PLANTA
REGION 14	11.970.606	8	RIOS	QUIJADA	DELIA	CONTRATA
REGION 14	12.430.270	6	RUIZ-TAGLE	MOLINA	MARIA SOLEDAD	CONTRATA
REGION 14	9.050.372	3	SALAZAR	AGUAYO	RODRIGO ALFONSO	CONTRATA
REGION 14	8.070.548	4	SALDAÑA	MORA	DENIS RICHARD	CONTRATA
REGION 14	11.603.881	1	SAN MARTIN	ANDERS	PATRICIO	PLANTA
REGION 14	9.952.437	5	SILVA	LAZO	CAROLINA JACQUELINE	CONTRATA
REGION 14	12.360.542	K	SUAZO	ACUÑA	CLAUDIO ENRIQUE	CONTRATA
REGION 14	13.319.750	8	ULLOA	SILVA	ANDREA HERMINIA	CONTRATA
REGION 14	10.893.931	1	VALDENEGRO	MANSILLA	BLANCA MURIEL SARAI	CONTRATA
REGION 14	11.782.828	K	VALDES	MERINO	OLAYA DEL PILAR	CONTRATA
REGION 14	13.815.592	7	VALLETTE	CERDA	VICTOR ANDRES	PLANTA
REGION 14	5.803.006	6	VARGAS	ANGULO	JAIME	PLANTA
REGION 14	6.912.220	5	VASQUEZ	JARA	CECILIA VERONICA	PLANTA
REGION 14	10.650.675	2	VASQUEZ	LERSUNDI	CONSUELO DEL PILAR	CONTRATA
REGION 14	9.753.952	9	VIDAL	CARDENAS	SILVIA FELISA	CONTRATA
REGION 14	12.200.530	5	VILLALOBOS	CERDA	PEDRO ULISES	CONTRATA
REGION 14	12.337.294	8	VILLANUEVA	ALVAREZ	MARCELA ALEJANDRA	CONTRATA
REGION 14	9.399.677	1	LANDSKRON	VELASQUEZ	PATRICIA	CONTRATA
REGION 14	13.325.550	8	ZAMBRANO	DIAZ	ALICIA OLIVIA	CONTRATA
REGION 14	12.552.968	2	PROVOSTE	TORRES	HECTOR ALEJANDRO	CONTRATA
REGION 14	10.222.090	0	CALFUCURA	HERNANDEZ	JOSE IGNACIO	CONTRATA
REGION 14	10.625.795	7	COLILLANCA	CASTILLO	MARIA EUGENIA	CONTRATA
REGION 14	15.261.432	2	ARRIAGADA	DELGADO	FABIAN ANDRES	CONTRATA
REGION 14	14.328.764	5	GUARDA	CERÓN	GONZALO RIGOBERTO	CONTRATA
REGION 14	15.883.240	2	GONZALEZ	GALLEGOS	MARLYS DE LOURDES	CONTRATA
REGION 14	8.082.548	K	SOTO	MARTINEZ	GABRIELA TERESA	CONTRATA
REGION 14	11.856.513	4	CAYUPIL	VASQUEZ	LUIS PATRICIO	CONTRATA
REGION 14	13.847.078	4	CATALAN	ZUÑIGA	RODRIGO HERNAN	CONTRATA
REGION 14	6.727.807	0	EBNER	BERKHOFF	CONSTANTINO HERNAN	CONTRATA
REGION 14	12.744.398	K	VALLEJOS	ROBLES	JAIME LUIS	CONTRATA
REGION 14	13.522.203	8	SALDIVIA	CORTES	JOSE FERNANDO	CONTRATA
REGION 14	8.015.739	8	BINIMELIS	MIHOVILOVICH	MARICELA ALEJANDRA	CONTRATA
REGION 14	13.321.737	1	VALDEBENITO	MUÑOZ	PAOLA ANDREA	CONTRATA
REGION 14	10.613.043	4	SOLIS	BARRIA	ESTEBAN FERMIN	CONTRATA
REGION 14	15.273.233	3	URRUTIA	HERMOSILLA	MARCELA PAZ	CONTRATA
REGION 14	15.242.662	3	AGUAYO	YANTANI	LEONARDO SAID	CONTRATA
REGION 14	9.274.233	4	BELTRAN	BRIONES	LUIS OMAR	CONTRATA
REGION 14	14.082.282	5	ÑANCO	CARCAMO	ROSITA INES	CONTRATA
REGION 14	12.794.003	7	PEREIRA	SEPULVEDA	TAMARA SOLEDAD	CONTRATA
REGION 14	7.036.050	0	FASANI	HAUPT	MARLENE ANDREA	CONTRATA
REGION 14	14.082.979	K	CELIS	CID	JOSE ROBERTO	CONTRATA
REGION 14	13.319.160	7	MOLINELLI	PEREZ	KATY MOIRA	CONTRATA
REGION 14	18.591.068	7	TORO	ÑANCO	CONSTANZA ARACELY	CONTRATA
REGION 14	17.963.224	1	SANHUEZA	PINEDA	CECILIA NICOLE	CONTRATA
REGION 14	12.338.809	7	SOLIS	CARDENAS	PEDRO RODRIGO	CONTRATA
REGION 14	16.320.213	1	SOTO	AGUERO	SERGIO FABIAN	CONTRATA
REGION 14	17.535.517	0	OBREQUE	SOTO	CRISTIAN EDUARDO	CONTRATA

CR	RUN	DV	Apellido Paterno	Apellido Materno	Nombres	Calidad Jurídica
REGION 14	13.735.168	4	HERNANDEZ	CARDENAS	MELISSA MAGALY	CONTRATA
REGION 14	7.910.935	5	RODRIGUEZ	MENDEZ	PABLO ANDRES	CONTRATA
REGION 14	15.305.267	0	SEPULVEDA	VELASQUEZ	FERNANDO ESTEBAN	CONTRATA
REGION 14	6.031.740	2	VERGARA	FUENTES	JOSE RODRIGO	CONTRATA
REGION 14	15.270.996	K	VERA	MATAMALA	JOSELYN ANDREA	CONTRATA
REGION 14	12.993.818	8	CORDOVA	SANCHEZ	RODRIGO ALEJANDRO	CONTRATA
REGION 14	7.465.822	9	MERA	LUCERO	JUAN HUMBERTO	CONTRATA
REGION 14	12.746.742	0	MERA	OCHOA	ORIETTA CRISTINA	CONTRATA
REGION 14	15.269.735	K	SANTANDER	AGUILERA	ANDREA ELIZABETH	CONTRATA
REGION 14	11.707.462	5	FERNANDEZ	VILLANUEVA	WLADIMIR MARCELO	CONTRATA
REGION 14	13.609.808	K	PEREZ	YUSEF	LORENA SALOME	CONTRATA
REGION 14	16.263.223	K	DIAZ	RIVAS	YESICA ALEJANDRA	CONTRATA
REGION 14	10.308.217	K	DEL FIERRO	OJEDA	RAQUEL ANGELICA	CONTRATA
REGION 14	15.263.931	7	TORRES	ABARZUA	EDUARDO ANDRES	CONTRATA
REGION 14	16.965.085	3	STEGMAYER	ROMERO	BRAYANS ANDRES	CONTRATA
REGION 14	15.549.453	0	JARAMILLO	JELVEZ	CAROLINA ANDREA	CONTRATA
REGION 14	11.584.812	7	ALVARADO	ALVARADO	HERNAN ELISEO	CONTRATA
REGION 14	11.592.275	0	HERREROS	DE LARTUNDO	ELENA AURORA	CONTRATA
REGION 14	17.068.283	1	NAEGEL	BORQUEZ	DAVID MIGUEL	CONTRATA
REGION 14	8.884.628	1	LANYON	VEGA	HECTOR RICARDO	PLANTA
REGION 14	15.295.499	9	LAFOURCADE	BAEZ	DIVA MORISKA	CONTRATA
REGION 14	11.707.413	7	MONTECINOS	OLIVARES	ELDO AMERICO	CONTRATA
REGION 14	15.499.870	5	BARRA	TEJEDA	ALVARO RODRIGO	CONTRATA
REGION 14	10.738.484	7	VASQUEZ	CARRASCO	ARNALDO ANSELMO	CONTRATA
REGION 14	14.095.200	1	BARRIA	POFFALT	MARCIA ELIZABETH	CONTRATA
REGION 14	16.048.841	7	URRA	BARRIENTOS	GUILLERMO ANTONIO	CONTRATA
REGION 14	16.465.737	K	LUENGO	PEREIRA	CARMEN GLORIA	CONTRATA
REGION 15	15.329.932	3	CAYUPI	CAYUPI	BERNARDITA MARCELA	CONTRATA
REGION 15	10.544.991	7	CORTES	MEDALLA	MARIA VERONICA	CONTRATA
REGION 15	9.041.323	6	DE LA FUENTE	CORNEJO	FABIOLA GRACIELA	CONTRATA
REGION 15	11.479.336	1	FIGUEROA	REBOLLEDO	MIRIAM ANDREA	CONTRATA
REGION 15	13.212.025	0	GUERRA	ALBORNOZ	CLAUDIA	CONTRATA
REGION 15	10.290.977	1	GUTIERREZ	CHIPANA	GLADYS JUANA	CONTRATA
REGION 15	9.265.523	7	LIRA	DONAIRE	LYLIA JACQUELINE	CONTRATA
REGION 15	7.224.733	7	LOPEZ	LOAYZA	MARA PATRICIA	CONTRATA
REGION 15	7.083.459	6	LOPEZ	PINTADO	EDUARDO ALBERTO	CONTRATA
REGION 15	6.533.660	K	MAMANI	YUCRA	INOCENCIA DOMINGA	CONTRATA
REGION 15	7.286.606	1	MIRANDA	JANSSON	VICTOR MIGUEL	CONTRATA
REGION 15	5.955.361	5	OLIVARES	CASTELLON	OSCAR	CONTRATA
REGION 15	6.587.732	5	OPAZO	SANCHEZ	JUAN OLEGARIO	CONTRATA
REGION 15	13.638.860	6	PARDO	ARAYA	MANUEL ANGEL	CONTRATA
REGION 15	10.478.424	0	PONCE	FERNANDEZ	VERONICA LUZ	CONTRATA
REGION 15	10.751.139	3	RICHARD	ESCOBAR	JORGE ALEJANDRO	CONTRATA
REGION 15	11.719.602	K	RIVAS	MARTINEZ	PATRICIA	CONTRATA
REGION 15	7.285.785	2	RIVERA	ANTESANA	FRANCISCO GILBERTO	CONTRATA
REGION 15	9.951.433	7	ROJAS	MORALES	CLAUDIA ROCIO	CONTRATA
REGION 15	7.084.762	0	ROJAS	MORALES	JUANA DEL CARMEN	CONTRATA
REGION 15	7.189.094	5	SANDOVAL	CORTES	ALEJANDRO DARIO	CONTRATA
REGION 15	16.466.836	3	SEGOVIA	ARAYA	KATHERINE MARGARITA	CONTRATA
REGION 15	4.786.603	0	TAPIA	BACHO	PABLO ROLANDO	CONTRATA
REGION 15	9.085.544	1	TOLEDO	CARRASCO	SYLVIA XIMENA	CONTRATA
REGION 15	7.453.469	4	VALDERRAMA	SAAVEDRA	GUSTAVO	CONTRATA
REGION 15	7.504.646	4	VALLEJO	VARGAS	SONIA LORENA	CONTRATA
REGION 15	7.632.091	8	VARAS	AHUMADA	MARIO NELSON	PLANTA
REGION 15	12.834.181	1	VASQUEZ	FARIAS	PABLO CESAR	CONTRATA
REGION 15	6.722.011	0	VASQUEZ	PARDO	REGINA DEL ROSARIO	PLANTA
REGION 15	7.229.023	2	VEGA	ALFARO	HERIBERTO ROGELIO	PLANTA
REGION 15	10.328.828	2	VERGARA	ROA	ARACY ALEJANDRA	CONTRATA
REGION 15	9.442.190	K	VIACCAVA	RIVEROS	JUANA DEL CARMEN	CONTRATA
REGION 15	9.173.092	8	VIDELA	VASCOPE	OSCAR ERNESTO	CONTRATA
REGION 15	12.612.988	2	MORENO	ROLDAN	FERNANDO JAVIER	CONTRATA
REGION 15	12.497.454	2	GUTIERREZ	COLOMA	BORIS ROBIN	CONTRATA
REGION 15	11.813.153	3	PEREZ	GALLARDO	SUSANA ANGELICA	CONTRATA
REGION 15	14.104.539	3	ROMERO	ALFARO	JENNY PRISCILA	CONTRATA
REGION 15	14.417.400	3	ESCOBILLANA	INOSTROZA	HECTOR LEONARDO	CONTRATA
REGION 15	7.985.280	5	ZAMBRANO	RAMIREZ	ALEJANDRO ENRIQUE	CONTRATA
REGION 15	10.300.559	0	NUÑEZ	DROGUETT	MIRIAM IVONNE	CONTRATA
REGION 15	13.212.702	6	URRUTIA	IGLESIAS	MARCELA PIA	CONTRATA
REGION 15	8.634.200	6	SANCHEZ	URBINA	SARA OLGA LUISA DEL CARMEN	CONTRATA

CR	RUN	DV	Apellido Paterno	Apellido Materno	Nombres	Calidad Jurídica
REGION 15	10.453.078	8	SOZA	MOLINA	AULIS VELIA	CONTRATA
REGION 15	6.992.428	K	SUZARTE	VERDUGO	CECILIA HORTENSIA	CONTRATA
REGION 15	13.007.424	3	GODOY	ORDOÑEZ	RICARDO ALFREDO ANTONIO	CONTRATA
REGION 15	10.690.035	3	NUÑEZ	MORALES	SONIA BEATRIZ	CONTRATA
REGION 15	14.105.302	7	BECERRA	AZUA	CARLOS JAVIER	CONTRATA
REGION 15	15.692.710	4	ROJAS	VIDELA	MARCO ANTONIO	CONTRATA
REGION 15	7.504.657	K	VALLEJO	VARGAS	VLADIA PAZ	CONTRATA
REGION 15	11.932.393	2	CASTILLO	FLORES	MARIA VIRGINIA	CONTRATA
REGION 15	11.611.815	7	PALOMINO	ROMERO	SERGIO HUGO	CONTRATA
REGION 15	15.695.064	5	VALCARCE	LLANCAPICHUN	FRANCISCO JAVIER	CONTRATA
REGION 15	10.019.190	3	OLIVERA	LEON	GIULLIA ANTONIETA	PLANTA
REGION 15	15.006.247	0	BARAHONA	BARAHONA	MARCELA ALEJANDRA	CONTRATA
REGION 15	11.932.158	1	LABARCA	ALVAREZ	MAURICIO ADOLFO	CONTRATA
REGION 15	18.912.047	8	GONCALVES	FLORES	ELIS ILSE	CONTRATA
REGION 15	12.210.293	9	MURILLO	NEUMANN	REGINA AUGUSTA	CONTRATA
REGION 15	10.604.656	5	ACUÑA	LE BLANC	CLAUDIO PATRICIO	CONTRATA
REGION 15	12.833.820	9	MOLLO	VARGAS	MARLENE ELIZABETH	CONTRATA
REGION 15	12.832.947	1	ARAYA	ROJAS	JOHNNY RICARDO	CONTRATA
REGION 15	14.119.763	0	ARANCIBIA	HERRADA	CAROLINA ALEJANDRA	CONTRATA
REGION 15	17.251.134	1	AUIL	KULARI	ANGELO VICENZO	CONTRATA
REGION 15	15.005.999	2	AGUILERA	CARVAJAL	FELIX ANTONIO	CONTRATA
REGION 15	13.685.456	9	SANZANA	MEDINA	CAROLINA DE LOURDES	CONTRATA
REGION 15	9.972.873	6	MERCADO	JOFRE	ELBA PAMELA	CONTRATA
REGION 15	15.693.425	9	ROMERO	MONTECINOS	ANDRES SEBASTIAN	CONTRATA
REGION 15	9.427.811	2	ALVAREZ	PIMENTEL	SUKILAY AURORA	CONTRATA
REGION 15	9.406.354	K	MARQUEZ	PIZARRO	DANICA ISABEL	CONTRATA
REGION 15	10.347.645	3	MORENO	RIVERA	FELIPE EUGENIO	CONTRATA
REGION 15	10.473.166	K	CORDOVA	ESPINOZA	REYNALDO IVAN	PLANTA
REGION 15	14.104.851	1	ALTINA	SOZA	GABRIEL HOMERO	CONTRATA
REGION 15	15.313.018	3	DIAZ	IBARRA	JORGE ELIAS	CONTRATA
REGION 15	13.472.060	3	GUTIERREZ	CONTRERAS	SILVIA VIVIANA	CONTRATA
REGION 15	15.692.858	5	CATALDO	AYALA	CAROLINA ISABEL	CONTRATA
REGION 15	15.980.453	4	FRANELICH	ASTORGA	JENNIFER CAROLINA	CONTRATA